

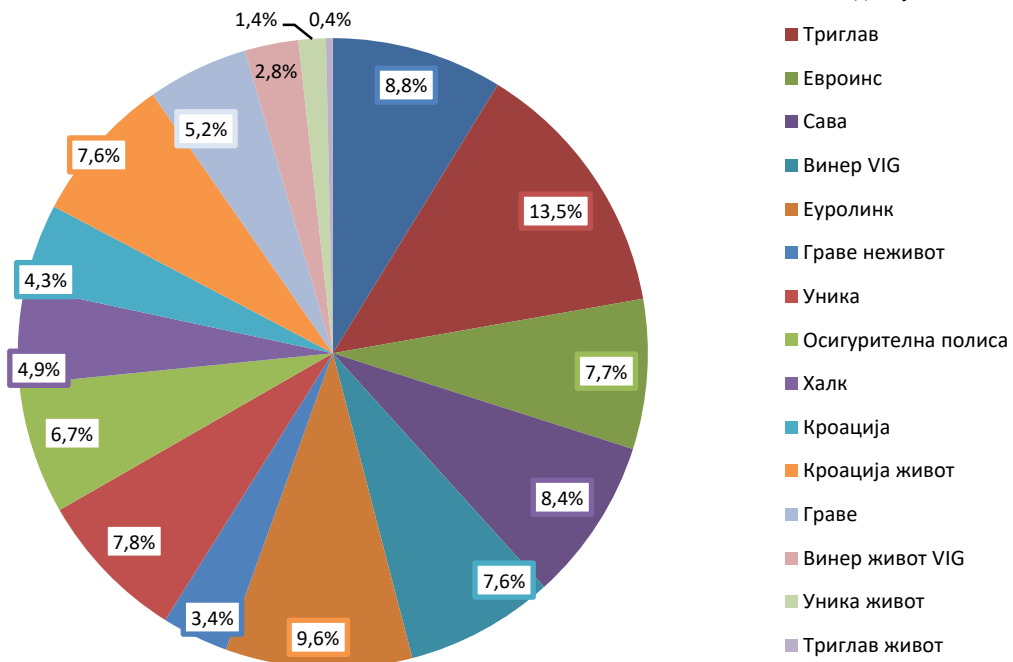
# ОСИГУРИТЕЛЕН БИЛТЕН

2019

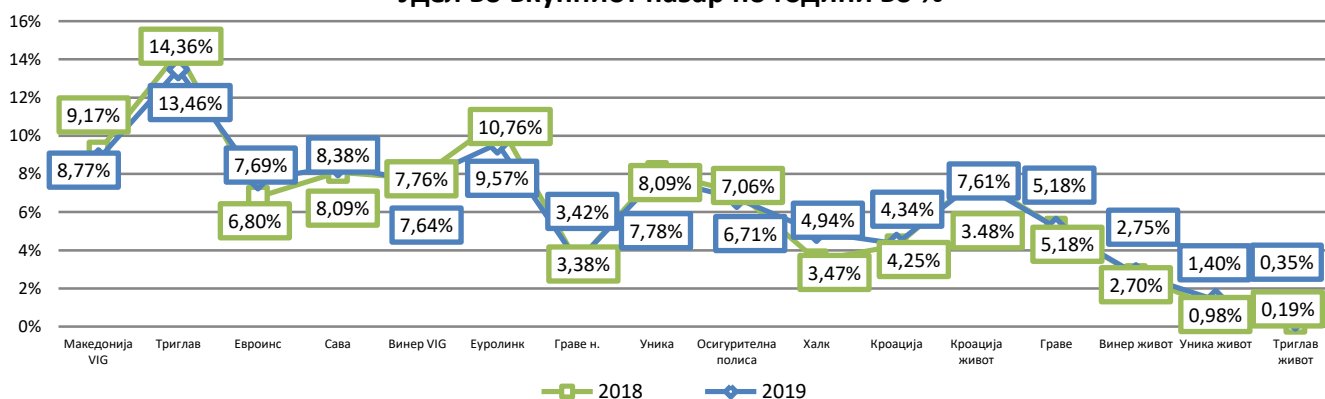
## Удел на осигурителниот пазар

Осигурителна компанија	Премија осигурување во 000 денари			Учество
	Вкупно	Живот	Неживот	Во %
Македонија VIG	927.978	-	927.978	8,77
Триглав	1.424.893	-	1.424.893	13,46
Евроинс	813.562	-	813.562	7,69
Сава	886.426	-	886.426	8,38
Винер VIG	808.989	-	808.989	7,64
Еуролинк	1.013.069	-	1.013.069	9,57
Граве неживот	362.079	-	362.079	3,42
Уника	823.176	-	823.176	7,78
Осигурителна Полиса	710.064	-	710.064	6,71
Халк	523.287	-	523.287	4,94
Кроација	459.102	-	459.102	4,34
Кроација живот	805.885	805.885	-	7,61
Граве	548.376	548.376	-	5,18
Винер живот	291.559	291.559	-	2,75
Уника живот	147.842	147.842	-	1,40
Триглав живот	37.127	37.127	-	0,35
<b>Вкупно</b>	<b>10.583.414</b>	<b>1.830.789</b>	<b>8.752.625</b>	<b>100,00</b>

### Удел во вкупната премија

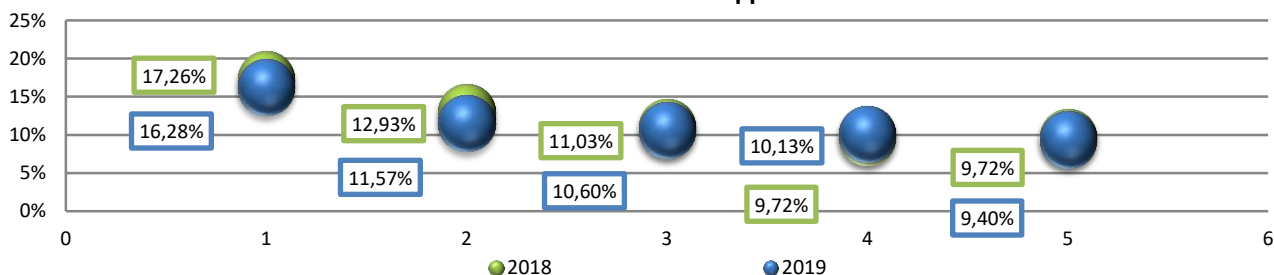


### Удел во вкупниот пазар по години во %



Во 2019 година вкупниот удел на осигурителниот пазар бележи раст. Кај дел од компаниите за неживотно и животно осигурување се забележува мал раст или пад во вкупниот удел на пазарот.

### Учество на првите пет компании за неживотно осигурување за 2018 и 2019 година



Триглав      Еуролинк      Македонија ВИГ      Сава      Уника

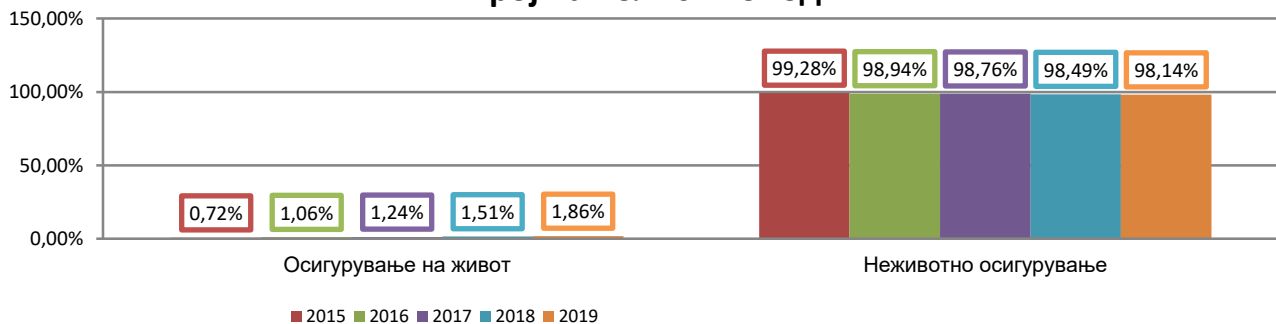
Најголем удел во полисираната премија на осигурителниот пазар за неживотно осигурување имаат Триглав, Еуролинк, Македонија ВИГ, Сава и Уника. Вкупниот удел на овие пет компании изнесува 57,98% од вкупната полисирана премија за неживотно осигурување за 2019 година. Овапокажува дека осигурителниот пазар во Р. С. Македонија од година во година станува по конкурентен.

## Број на издадени полиси за 2019

Вкупниот број на издадени полиси во 2019 година изнесува 1.608.546 од кои 1.578.629 се полиси за неживотно осигурување, а останатите 29.917 се полиси за осигурување на живот.

Бројот на издадени полиси за неживотното осигурување во 2019 година имаат пораст од 124.519, односно зголемување од 8,56%, споредено со 2018 година, додека полисите за животното осигурување во 2019 година имаат раст од 7,653 полиси, односно раст од 34,37%, споредено со 2018 година.

### Број на полиси по години



Број на полиси по класи 2018 и 2019 година	2018		2019		Број 2019/2018
	Број	Структура	Број	Структура	Во %
Осигурување од незгода	524.419	35,52	597.822	37,17	114%
Здравствено осигурување	4.144	0,28	7.895	0,49	191%
Осигурување на моторни возила - каско	47.219	3,20	49.099	3,05	104%
Шински возила - каско	0	0,00	0	0,00	0%
Осигурување на воздухоплови - каско	10	0,00	8	0,00	80%
Осигурување на пловни објекти - каско	36	0,00	32	0,00	89%
Осигурување на стока во превоз - карго	3.101	0,21	3.175	0,20	102%
Осиг. на имот од пожар и природни непогоди	99.742	6,76	107.999	6,71	108%
Останати осигурувања на имот	92.748	6,28	94.038	5,85	101%
Осиг. од одговорност од употреба на моторни возила	792.767	53,70	835.223	51,92	105%
Осиг. од одговорност од употреба на воздухоплови	47	0,00	52	0,00	111%
Осиг. од одговорност од употреба на пловни објекти	682	0,05	805	0,05	118%
Општо осигурување од одговорност	41.446	2,81	44.100	2,74	106%
Осигурување на кредити	13	0,00	25	0,00	192%
Осигурување на гаранции	5.480	0,37	133	0,01	2%
Осигурување од финансиски загуби	1.739	0,12	1.419	0,09	82%
Осигурување од правна заштита	14	0,00	7	0,00	50%
Осигурување од туристичка помош	439.043	29,74	470.693	29,26	107%
<b>Вкупно неживотно осигурување</b>	<b>1.454.110</b>	<b>98,49</b>	<b>1.578.629</b>	<b>98,14</b>	<b>109%</b>
<b>Животно осигурување</b>	<b>22.264</b>	<b>1,51</b>	<b>29.917</b>	<b>1,86</b>	<b>134%</b>
<b>ВКУПНО</b>	<b>1.476.374</b>	<b>100,00</b>	<b>1.608.546</b>	<b>100,00</b>	<b>109%</b>

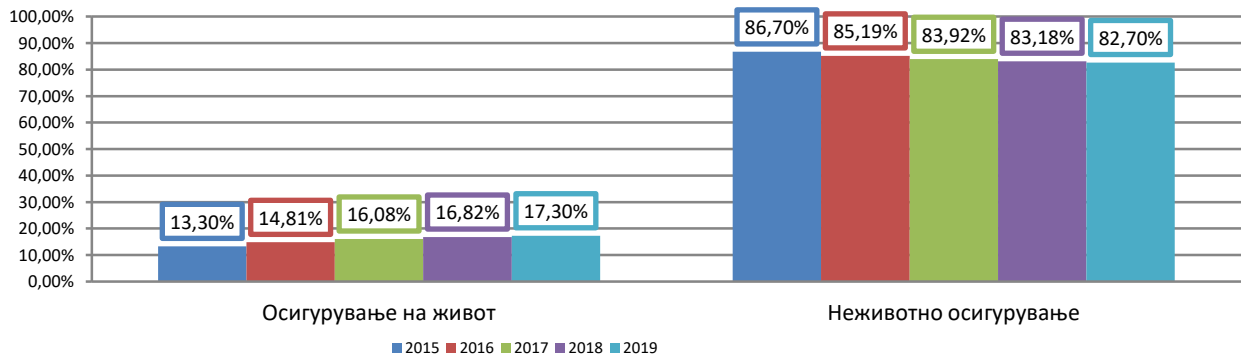
## Премија за 2019 година

Во 2019 година осигурителниот пазар бележи пораст од 6,61% во вкупно полисираната премија, споредено со 2018. Од вкупно 10.583.414.000 денари полисирана премија, 8.752.625.000 се од полисирана премија од неживотно осигурување, додека преостанатите 1.830.789.000 денари се од осигурување на живот.

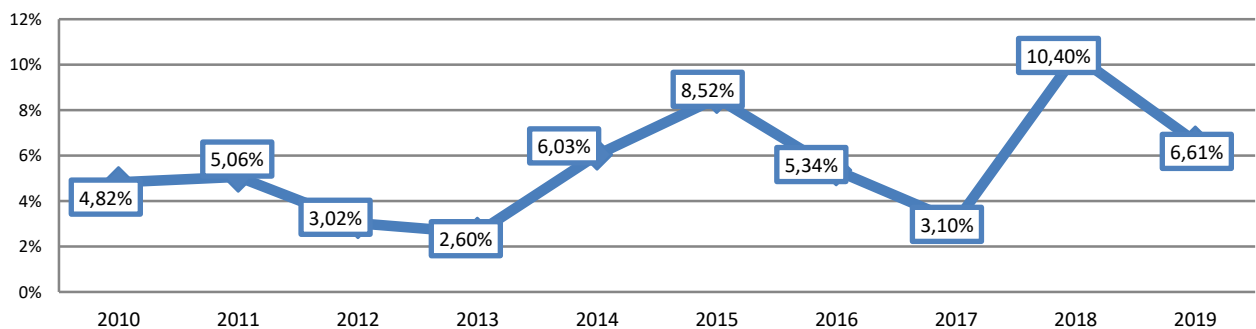
Неживотното осигурување во 2019 година има пораст во бруто полисираната премија од 494.872.000 денари, односно зголемување од 5,99%, споредено со 2018 година.

Осигурувањето на живот бележи раст во вкупно полисираната премија споредено со 2018 година од 160.910.000 денари, односно раст од 9,64%. Како одраз на ова зголемување, зголемен е и уделот во вкупно полисираната премија од 0,5% и учествува во вкупно полисираната премија со 17,30%.

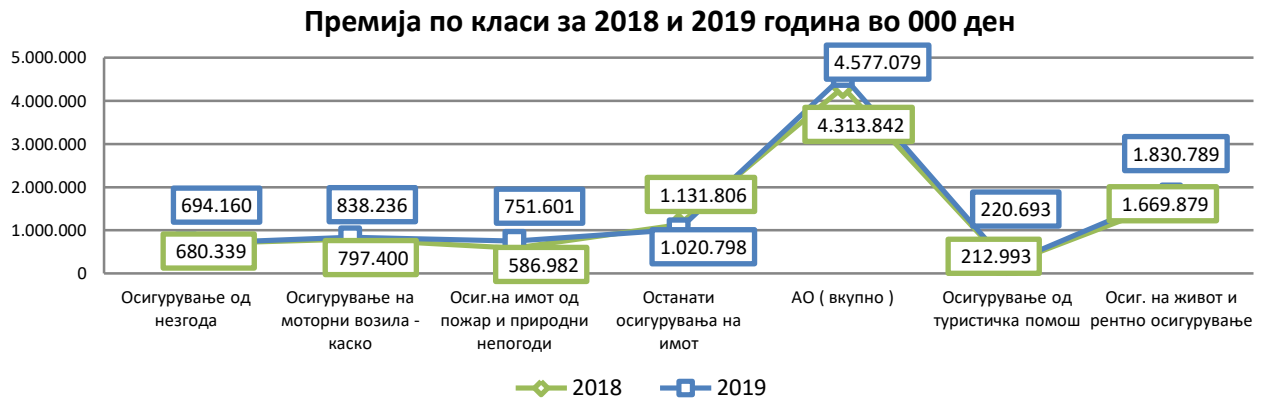
### Структура на премија по години



### Премија во % ( раст/ пад ) по години



## Премија по класи

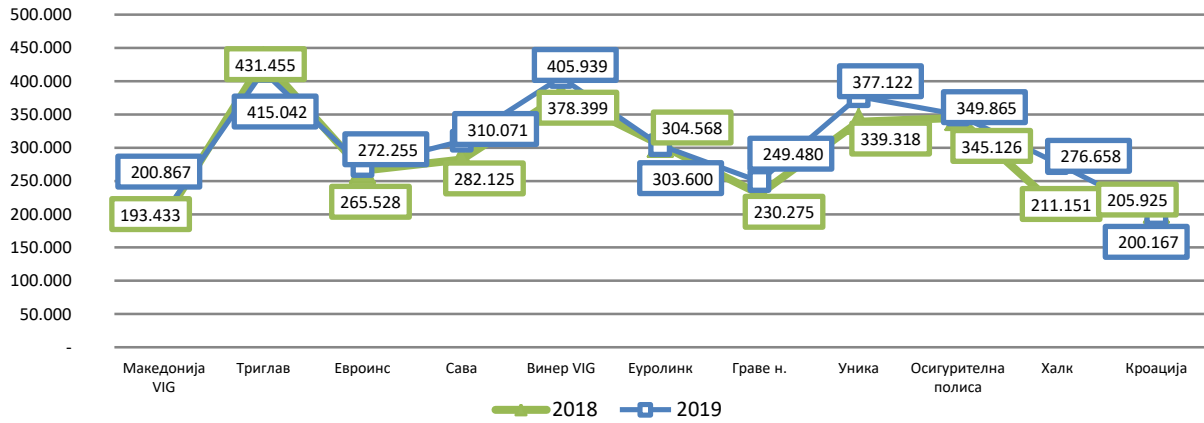


Полисираната премија во 2019 година бележи зголемување во споредба со 2018 година. Најголем пораст е во класите од незадолжителни осигурувања со што се менува и структурата на премија.

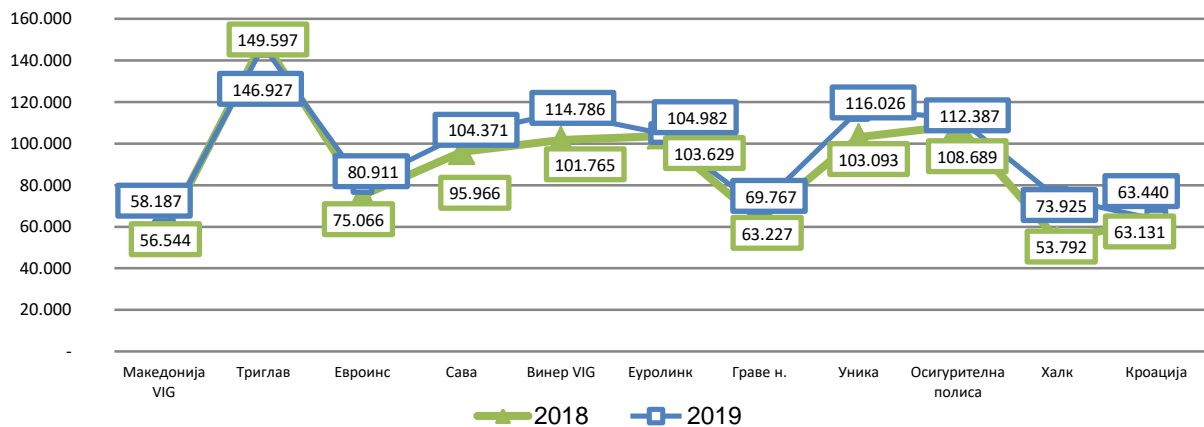
Полисирана премија по класи 2018 и 2019 година	2018		2019		Премија 2019/2018
	Во 000 ден	Структура	Во 000 ден	Структура	Во %
Осигурување од незгода	680.339	6,85	694.160	6,56	102%
Здравствено осигурување	125.709	1,27	188.886	1,78	150%
Осигурување на моторни возила - каско	797.400	8,03	838.236	7,92	105%
Шински возила - каско	0	0,00	0	0,00	0%
Осигурување на воздухоплови - каско	29.211	0,29	53.321	0,50	182%
Осигурување на пловни објекти - каско	684	0,01	565	0,01	83%
Осигурување на стока во превоз - карго	78.946	0,80	81.563	0,77	103%
Осиг. на имот од пожар и природни непогоди	586.982	5,91	751.601	7,10	128%
Останати осигурувања на имот	1.131.806	11,40	1.020.798	9,65	90%
Осиг. од одговорност од употреба на моторни возила	4.313.842	43,45	4.577.079	43,25	106%
Осиг. од одговорност од употреба на воздухоплови	6.669	0,07	14.336	0,14	215%
Осиг. од одговорност од употреба на пловни објекти	2.635	0,03	3.063	0,03	116%
Општо осигурување од одговорност	212.155	2,14	226.948	2,14	107%
Осигурување на кредити	3.523	0,04	12.927	0,12	367%
Осигурување на гаранции	5.249	0,05	1.241	0,01	24%
Осигурување од финансиски загуби	69.588	0,70	67.203	0,63	97%
Осигурување од правна заштита	12	0,00	5	0,00	42%
Осигурување од туристичка помош	212.993	2,15	220.693	2,09	104%
<i>Вкупно неживотно осигурување</i>	<i>8.257.753</i>	<i>83,18</i>	<i>8.752.625</i>	<i>82,70</i>	<i>106%</i>
<i>Животно осигурување</i>	<i>1.669.879</i>	<i>16,82</i>	<i>1.830.789</i>	<i>17,30</i>	<i>110%</i>
<b>ВКУПНО</b>	<b>9.927.632</b>	<b>100,00</b>	<b>10.583.414</b>	<b>100,00</b>	<b>107%</b>

## Осигурување од употреба на моторни возила

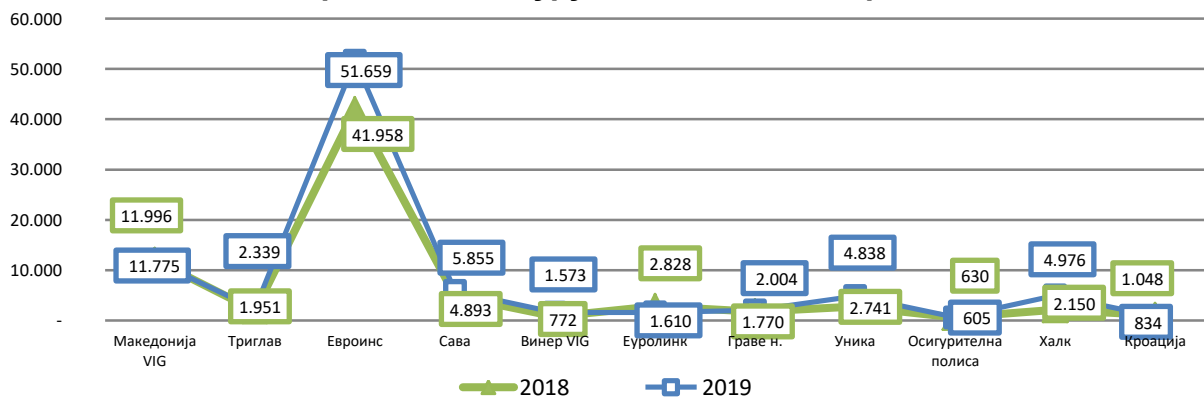
### Полисирана премија од АО во 000 денари



### Осигурување од ЗК во 000 денари



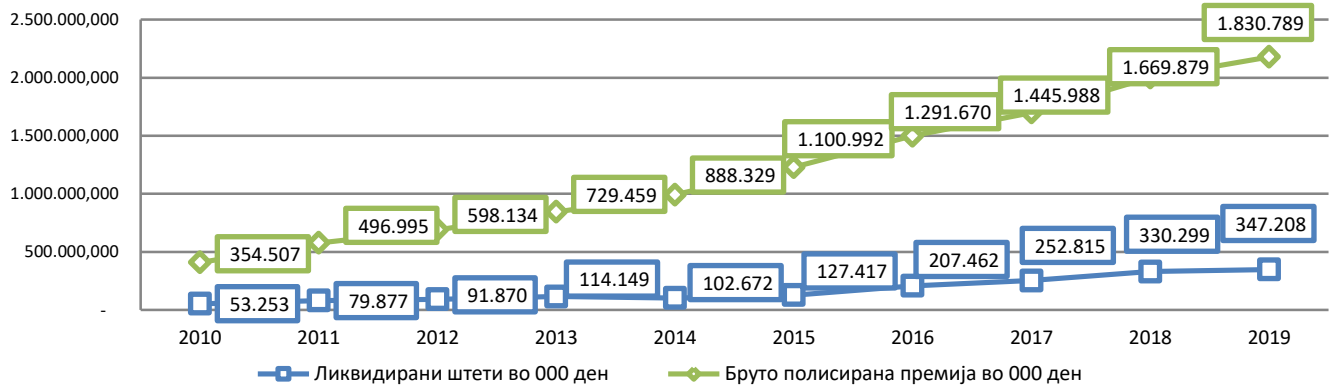
### Гранично осигурување во 000 денари



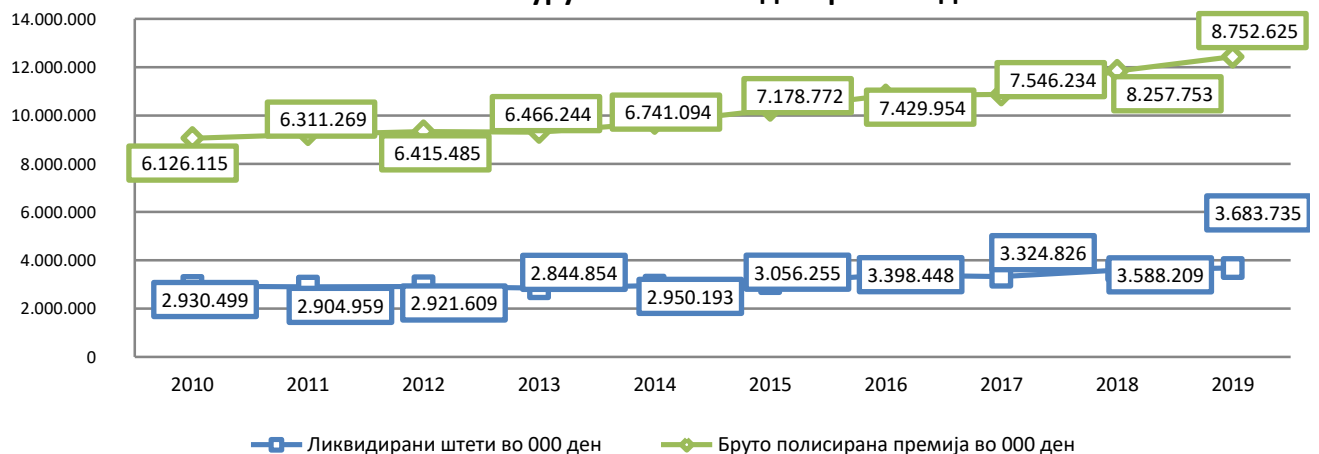
## Бруто полисирана премија и ликвидирани штети

Година	Бруто полисирана премија во 000 ден			Ликвидирани штети во 000 ден			Индекс на годишно движење			
	ВКУПНО	Животно осигурување	Неживотно осигурување	ВКУПНО	Животно осигурување	Неживотно осигурување	Живот		Неживот	
							Премија	Штети	Премија	Штети
2010	6.480.622	354.507	6.126.115	2.983.752	53.253	2.930.499	117,8	54,6	104,2	102,6
2011	6.808.264	496.995	6.311.269	2.984.836	79.877	2.904.959	140,2	150,0	103,0	99,1
2012	7.013.619	598.134	6.415.485	3.013.479	91.870	2.921.609	120,4	115,0	101,7	100,6
2013	7.195.703	729.459	6.466.244	2.959.003	114.149	2.844.854	122,0	124,3	100,8	97,4
2014	7.629.423	888.329	6.741.094	3.052.865	102.672	2.950.193	121,8	89,9	104,3	103,7
2015	8.279.764	1.100.992	7.178.772	3.183.672	127.417	3.056.255	123,9	124,1	106,5	103,6
2016	8.721.624	1.291.670	7.429.954	3.605.910	207.462	3.398.448	117,3	162,8	103,5	111,2
2017	8.992.222	1.445.988	7.546.234	3.577.641	252.815	3.324.826	111,9	121,9	101,6	97,8
2018	9.927.632	1.669.879	8.257.753	3.918.508	330.299	3.588.209	115,5	130,6	109,4	107,9
2019	10.583.414	1.830.789	8.752.625	4.030.943	347.208	3.683.735	109,6	105,1	106,0	102,7

### Осигурување на живот во 000 денари по години



### Неживотно осигурување во 000 денари по години



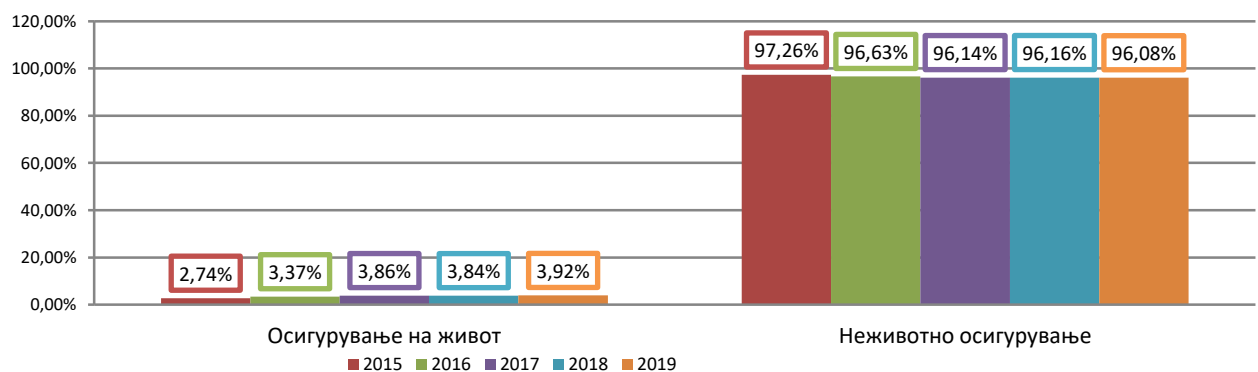


## Број на штети за 2019

Вкупниот број на штети во 2019 година изнесува 71.747 од кои 68.936 се штети за неживотно осигурување, а останатите 2.811 се штети за осигурување на живот.

Штетите за неживотното осигурување во 2019 година имаат раст од 6.134, односно зголемување од 9,77%, споредено со 2018 година, додека штетите за животното осигурување во 2019 година изнесуваат 11,95%.

### Број на штети



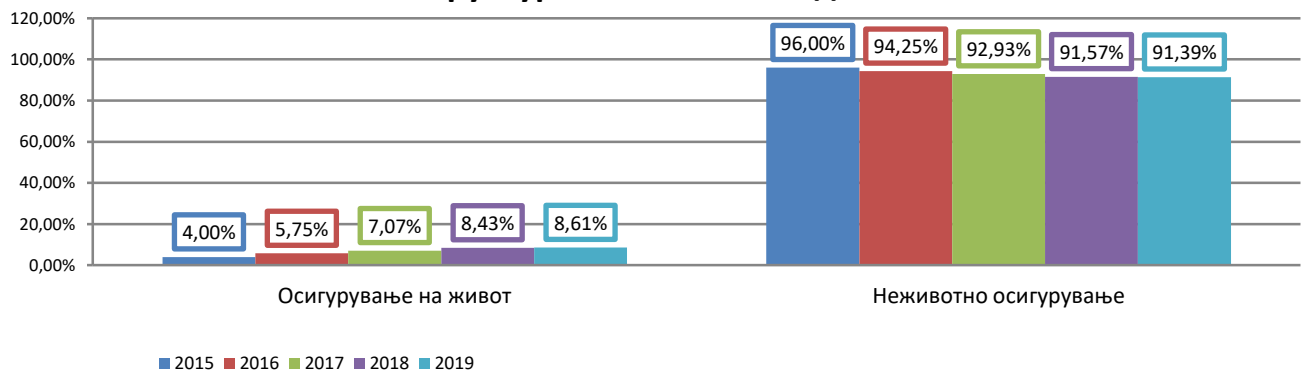
Број на штети по класи 2018 и 2019 година	2018		2019		Број 2019/2018
	Број	Структура	Број	Структура	Во %
Осигурување од незгода	7.957	12,18	9.128	12,72	115%
Здравствено осигурување	5.441	8,33	9.457	13,18	174%
Осигурување на моторни возила - каско	8.293	12,70	8.597	11,98	104%
Шински возила - каско	0	0,00	0	0,00	0%
Осигурување на воздухоплови - каско	0	0,00	0	0,00	0%
Осигурување на пловни објекти - каско	1	0,00	1	0,00	100%
Осигурување на стока во превоз - карго	62	0,09	59	0,08	95%
Осиг. на имот од пожар и природни непогоди	1.092	1,67	1.192	1,66	109%
Останати осигурувања на имот	7.864	12,04	7.516	10,48	96%
Осиг. од одговорност од употреба на моторни возила	27.737	42,47	28.685	39,98	103%
Одговорност од воздухоплови	0	0,00	0	0,00	0%
Одговорност на пловни објекти	0	0,00	0	0,00	0%
Општо осигурување од одговорност	350	0,54	326	0,45	93%
Осигурување на кредити	1	0,00	1	0,00	100%
Осигурување на гаранции	0	0,00	0	0,00	0%
Осигурување од финансиски загуби	52	0,08	35	0,05	67%
Осигурување на правна заштита	0	0,00	0	0,00	0%
Осигурување од туристичка помош	3.952	6,05	3.939	5,49	100%
<b>Вкупно неживотно осигурување</b>	<b>62.802</b>	<b>96,16</b>	<b>68.936</b>	<b>96,08</b>	<b>110%</b>
<b>Животно осигурување</b>	<b>2.511</b>	<b>3,84</b>	<b>2.811</b>	<b>3,92</b>	<b>112%</b>
<b>ВКУПНО</b>	<b>65.313</b>	<b>100,00</b>	<b>71.747</b>	<b>100,00</b>	<b>110%</b>

## Ликвидирани штети

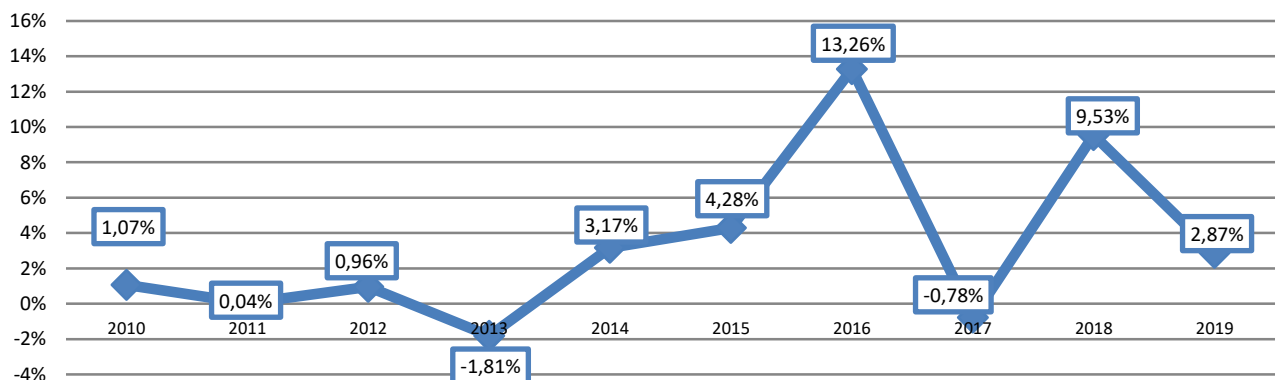
Од вкупно 4.030.943.000 денари ликвидирани штети, 3.683.735.000 денари се штети исплатени за неживотно осигурување, додека преостанатите 347.208.000 денари се ликвидирани штети од осигурување на живот.

Во споредба со 2018 година, вкупно ликвидираните штети бележат зголемување од 2,87%, односно 112.435.000 денари. Пред се, ова е одраз на зголемување на ликвидираните штетиво животното и неживотното осигурување.

### Структура на штети по години



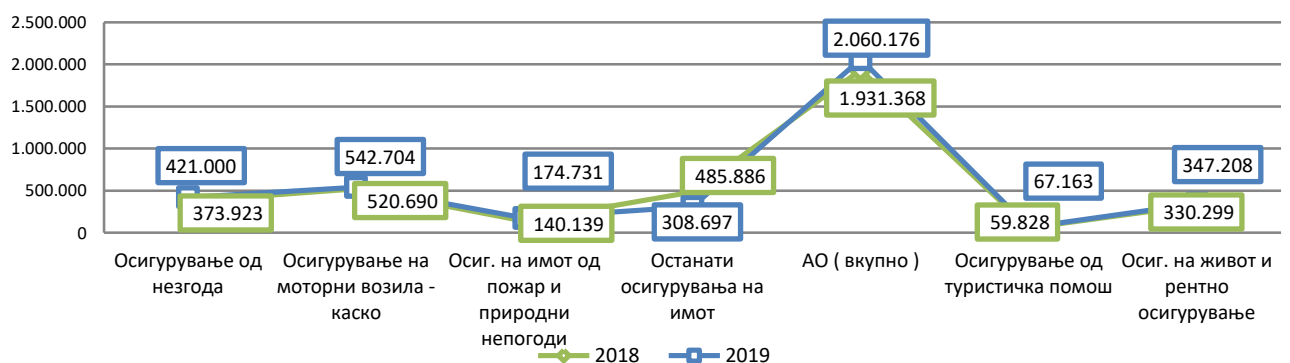
### Ликвидирани штети во % (раст / пад ) по години



## Ликвидирани штети по класи на осигурување

Ликвидирани штети по класи 2018 и 2019 година	2018		2019		Штети 2019/2018
	Во 000 ден	Структура	Во 000 ден	Структура	Во %
Осигурување од незгода	373.923	9,54	421.000	10,44	113%
Здравствено осигурување	37.662	0,96	73.541	1,82	195%
Осигурување на моторни возила - каско	520.690	13,29	542.704	13,46	104%
Шински возила - каско	0	0,00	0	0,00	0%
Осигурување на воздухоплови - каско	0	0,00	0	0,00	0%
Осигурување на пловни објекти - каско	973	0,02	7	0,00	1%
Осигурување на стока во превоз - карго	4.356	0,11	4.225	0,10	97%
Осиг. на имот од пожар и природни непогоди	140.139	3,58	174.731	4,33	125%
Останати осигурувања на имот	485.886	12,40	308.697	7,66	64%
Осиг. од одговорност од употреба на моторни воз.	1.931.368	49,29	2.060.176	51,11	107%
Одговорност од воздухоплови	207	0,01	119	0,00	58%
Одговорност од пловни објекти	0	0,00	0.00	0,00	0%
Општо осигурување од одговорност	30.116	0,77	29.763	0,74	99%
Осигурување на кредити	1,176	0,03	1,093	0,03	93%
Осигурување на гаранции	0	0,00	0.00	0,00	0%
Осигурување од финансиски загуби	1,885	0,05	515	0,01	27%
Осигурување од правна заштита	0	0,00	0	0,00	0%
Осигурување од туристичка помош	59.828	1,53	67.163	1,67	113%
<b>Вкупно неживотно</b>	<b>3.588.209</b>	<b>91,57</b>	<b>3.683.735</b>	<b>91,39</b>	<b>103%</b>
<b>Животно осигурување</b>	<b>330.299</b>	<b>8,43</b>	<b>347.208</b>	<b>8,61</b>	<b>105%</b>
<b>ВКУПНО</b>	<b>3.918.508</b>	<b>100,00</b>	<b>4.030.943</b>	<b>100,00</b>	<b>110%</b>

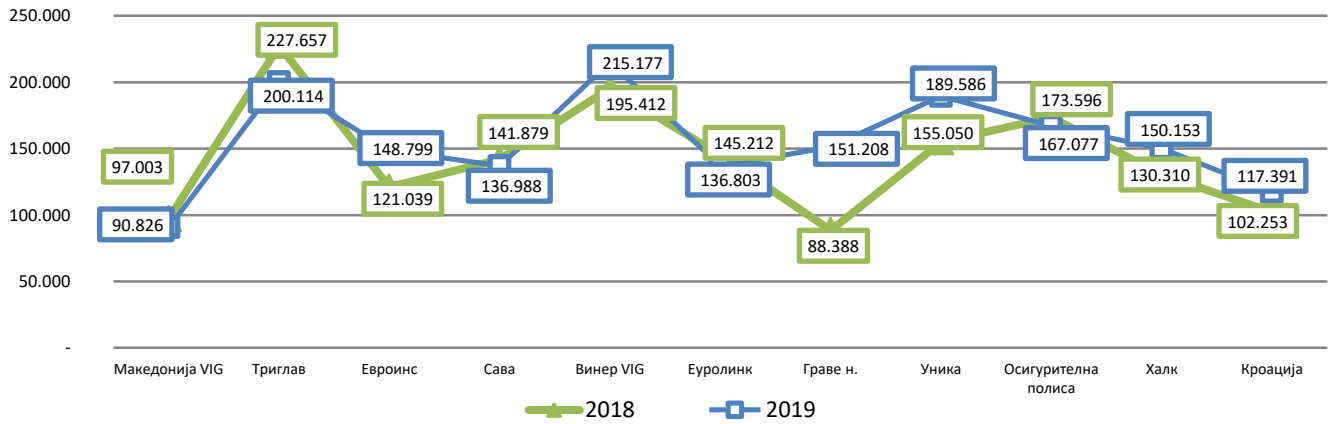
Ликвидирани штети по класи за 2018 и 2019 во 000 ден



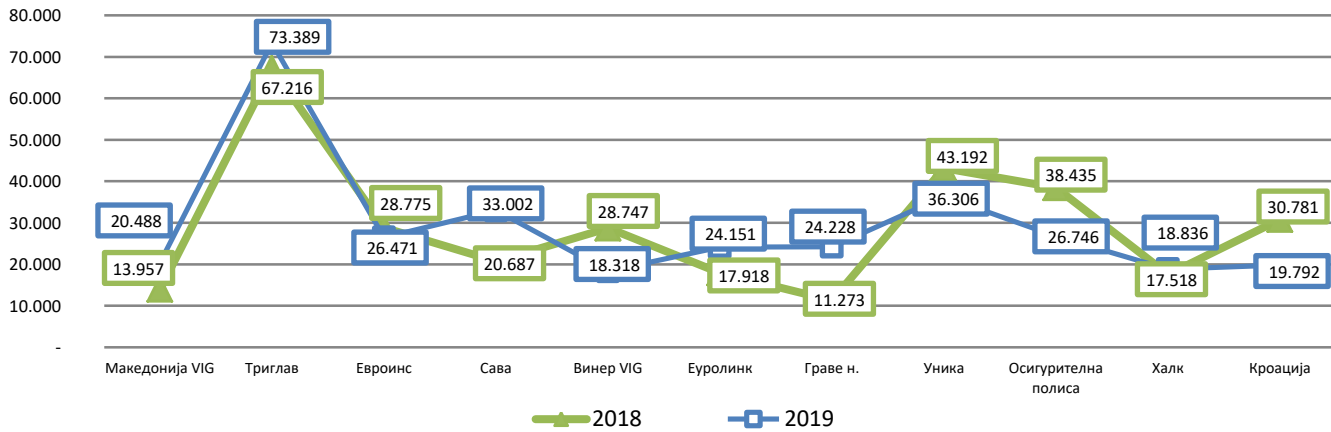
Ликвидираните штети во 2019 година бележат зголемување во споредба со 2018 година.

## Ликвидирани штетипо класи на осигурување

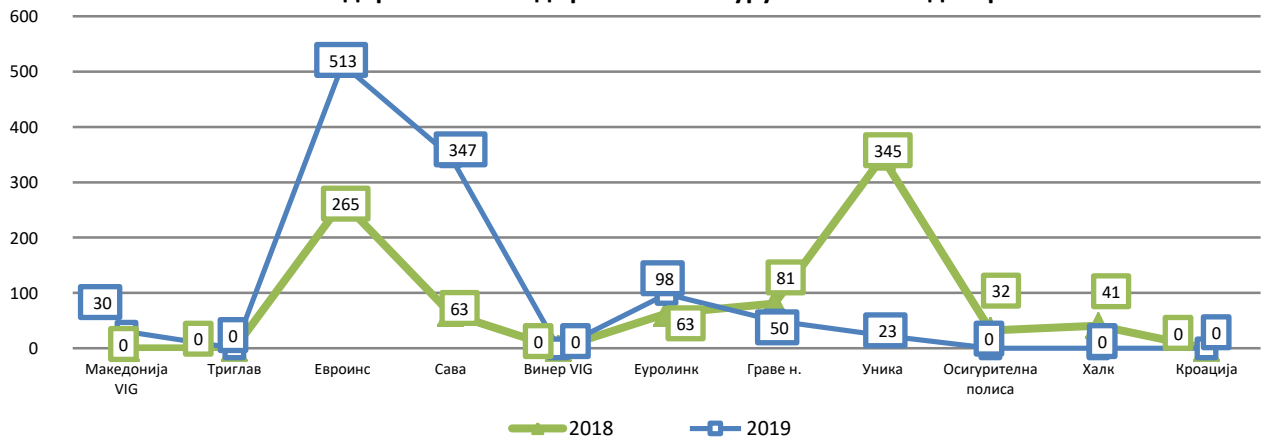
### Ликвидирани штети од АО во 000 денари



### Ликвидирани штети од ЗК во 000 денари



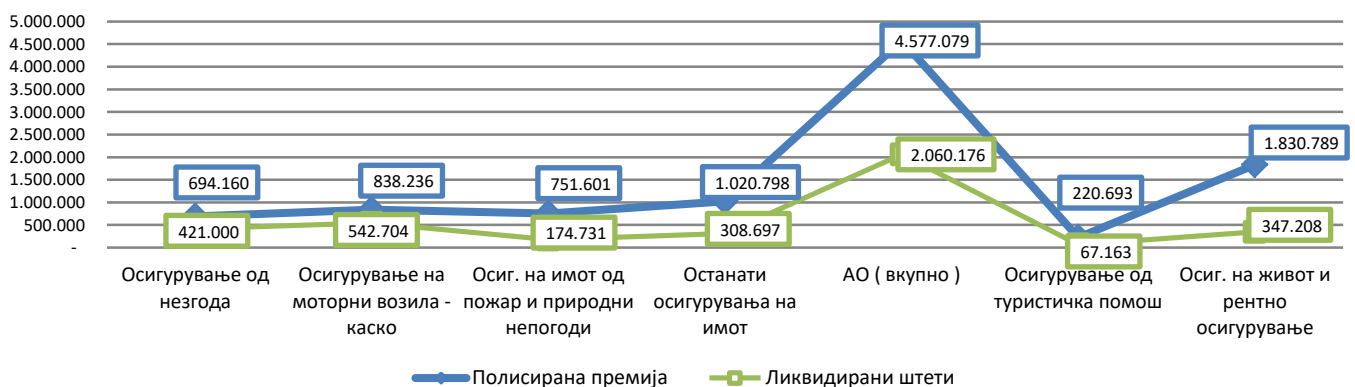
### Ликвидирани штети од Гранично осигурување во 000 денари



## Премија / штети по класи на осигурување

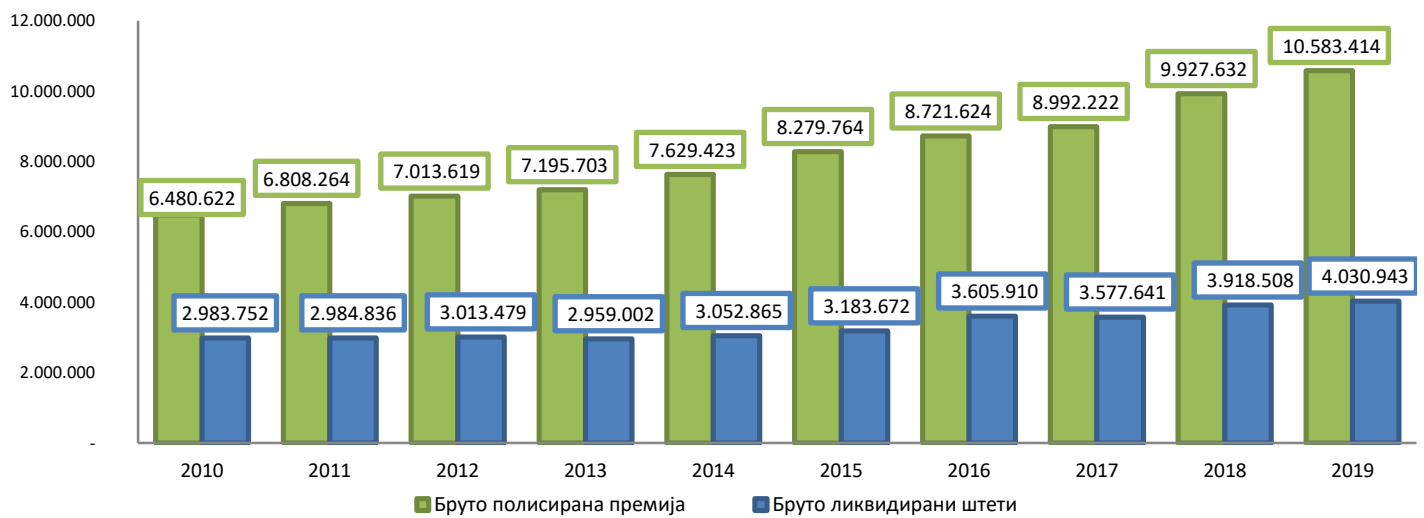
Класи на осигурувања за 2019 година	Полисирана премија		Ликвидирани штети		Штети/ Премија
	Во 000 денари	Структура	Во 000 денари	Структура	Учество
Осигурување од незгода	694.160	6,56	421.000	10,44	61%
Здравствено осигурување	188.886	1,78	73.541	1,82	39%
Осигурување на моторни возила - каско	838.236	7,92	542.704	13,246	65%
Шински возила - каско	0	0,00	0	0,00	0%
Осигурување на воздухоплови - каско	53.321	0,50	0	0,00	0%
Осигурување на пловни објекти - каско	565	0,01	7	0,00	1%
Осигурување на стока во превоз - карго	81.563	0,77	4.226	0,10	5%
Осиг. на имот од пожар и природни непогоди	751.601	7,10	174.731	4,33	23%
Останати осигурувања на имот	1.020.798	9,65	308.697	7,66	30%
Ос. од одговорност од употреба на моторни возила	4.577.079	43,25	2.060.176	51,11	45%
Осиг. од одговорност од употреба на воздухоплови	14.336	0,14	119	0,00	1%
Осиг. од одговорност од употреба на пловни објекти	3.063	0,03	0	0,00	0%
Општо осигурување од одговорност	226.948	2,14	29.763	0,74	13%
Осигурување на кредити	12.927	0,12	1.093	0,03	8%
Осигурување на гаранции	1.241	0,01	0	0,00	0%
Осигурување од финансиски загуби	67.203	0,63	515	0,01	1%
Осигурување на правна заштита	5	0,00	0	0,00	0%
Осигурување од туристичка помош	220.693	2,09	67.163	1,67	30%
<i>Вкупно неживотно</i>	<i>8.752.625</i>	<i>82,70</i>	<i>3.683.735</i>	<i>91,39</i>	<i>42%</i>
<i>Животно осигурување</i>	<i>1.830.789</i>	<i>17,30</i>	<i>347.208</i>	<i>8,61</i>	<i>19%</i>
<b>ВКУПНО</b>	<b>10.583.414</b>	<b>100,00</b>	<b>4.030.943</b>	<b>100,00</b>	<b>38%</b>

Премија и штети 2019 година во 000 денари

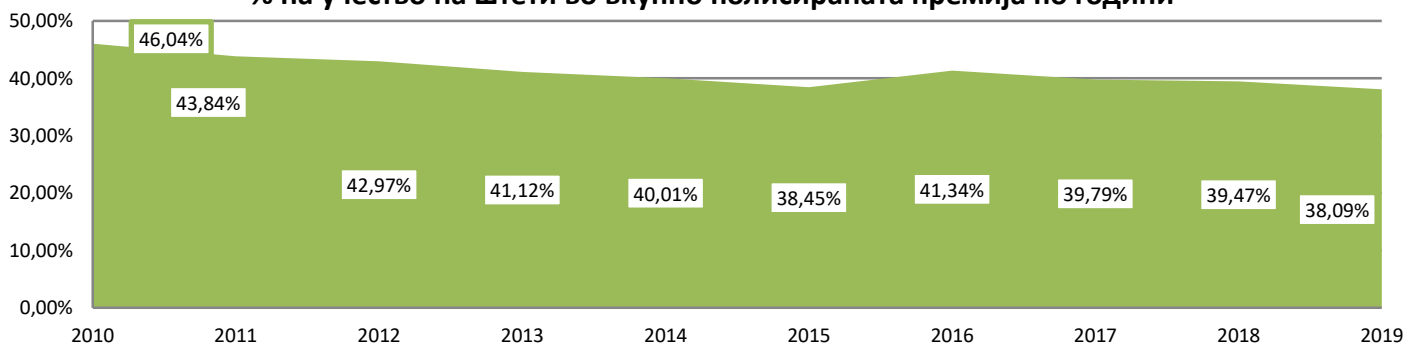


Најголем процент во полисираната премија и ликвидираниите штети е повторно во класата „Осигурување од употреба на моторни возила,“. Истата класа учествува во вкупно полисираната премија од 43,3% и 51,1% во вкупно ликвидирани штети.

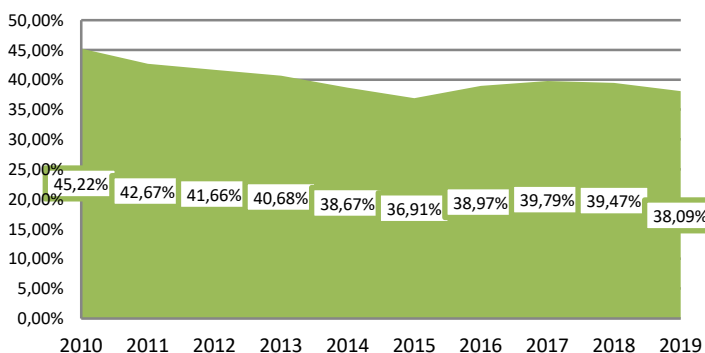
## Историски тренд(неживот и живот )



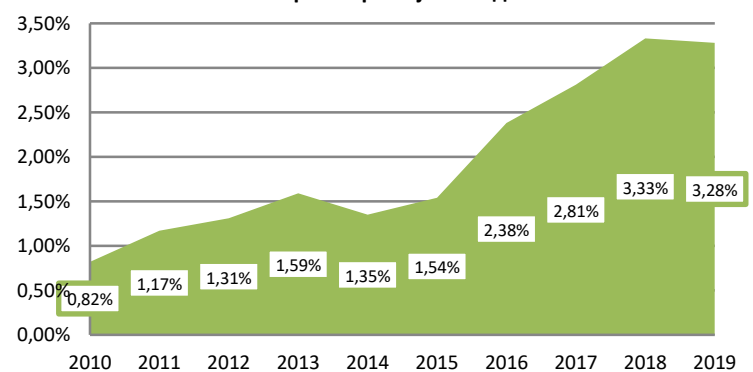
### % на учество на штети во вкупно полисираната премија по години



### Учество на штети од неживотно осигурување во вкупно полисирана премија по години



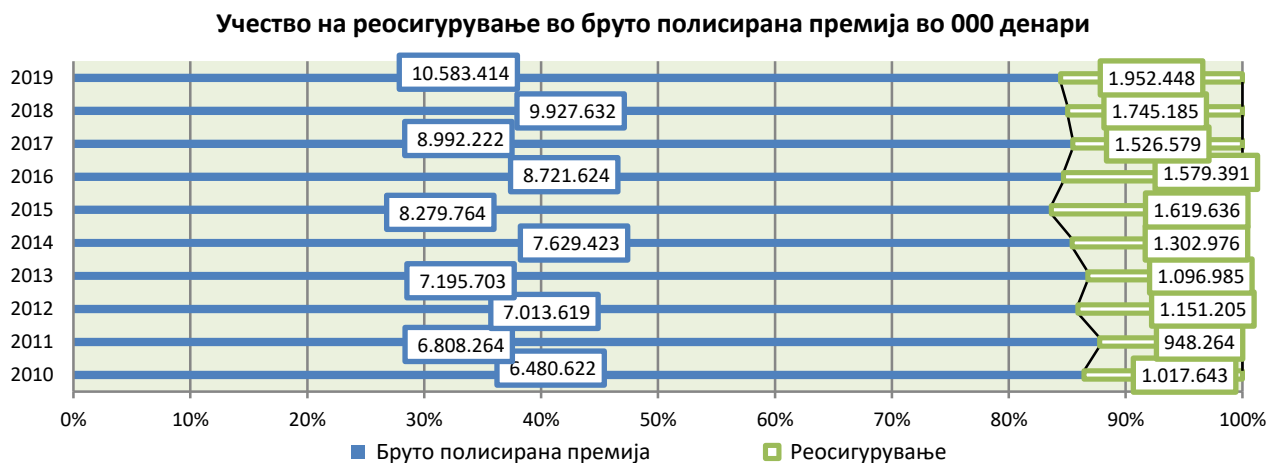
### Учество на штети од животно осигурување во вкупно полисирана премија по години



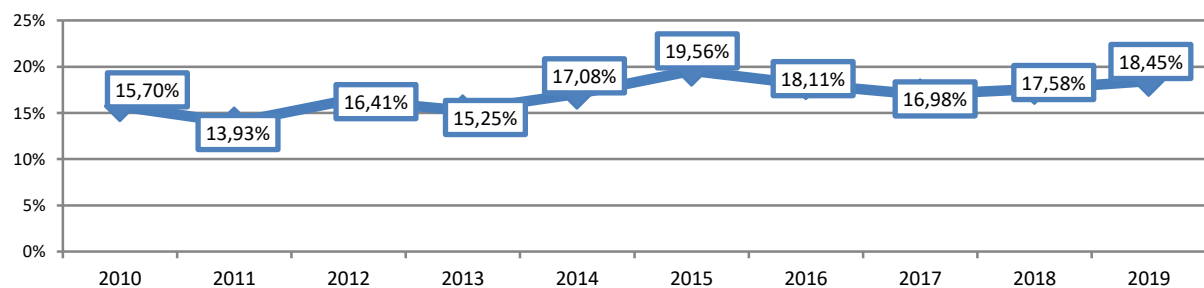
## Реосигурување

Преотстапената премија во реосигурување изнесува 1.952.448.000 денари и бележи зголемување од 11,88% во споредба со 2018 година. Во исто време се зголемува уделот на реосигурувачите за 655.8 милиони денари.

Година	Бруто премија - преотстапена во 000 денари			Учество во штети во 000 денари		
	Вкупно	Животно	Неживотно	Вкупно	Животно	Неживотно
2010	1.017.643	11.837	1.005.806	215.576	1.141	214.435
2011	948.264	16.477	931.787	184.669	5.786	178.883
2012	1.151.205	17.203	1.134.002	227.414	3.465	223.949
2013	1.096.985	22.332	1.074.653	266.050	4.136	261.914
2014	1.302.976	33.150	1.269.826	508.035	4.602	503.433
2015	1.619.636	49.371	1.570.265	530.442	6.287	524.155
2016	1.579.391	65.309	1.514.082	856.697	9.956	846.741
2017	1.526.579	73.205	1.453.374	561.783	18.419	543.364
2018	1.745.185	82.866	1.662.319	516.696	16.205	500.491
2019	1.952.448	86.190	1.866.258	539.349	20.264	519.065

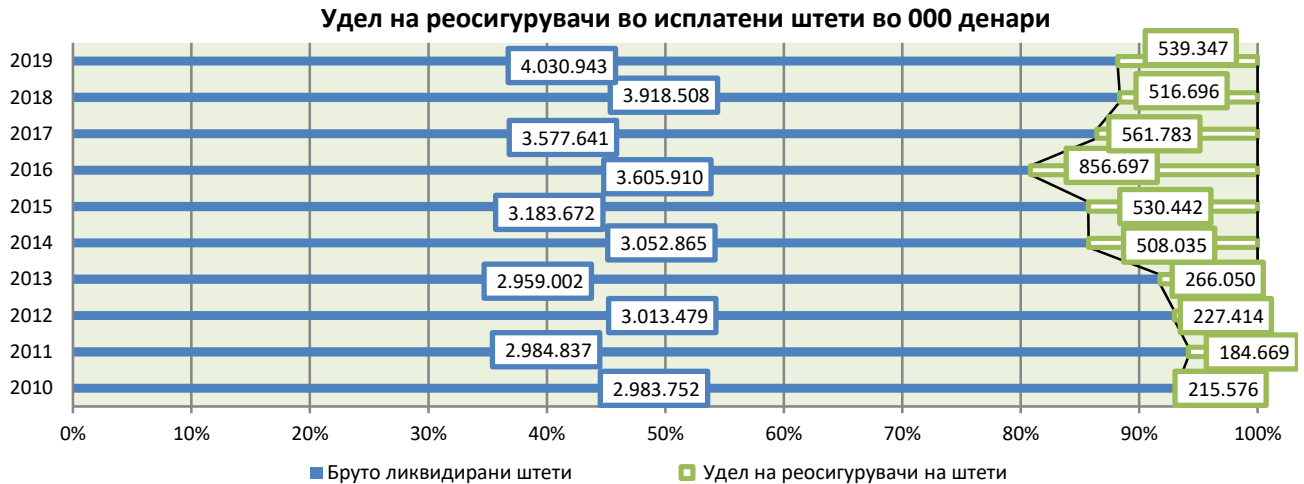


Реосигурителното покритење во 2019 изнесува 18,45% од вкупната бруто полисирана премија.

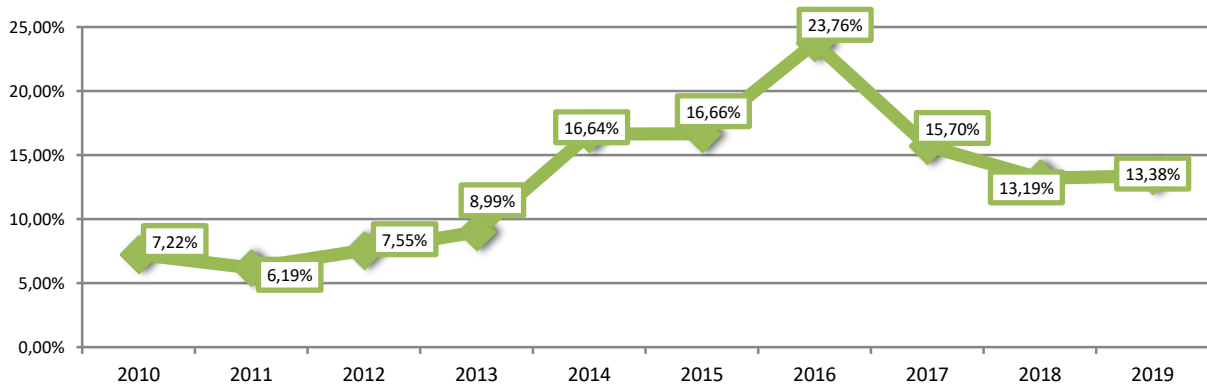


## Учество на реосигурувачите во ликвидирани штети

Уделот на реосигурувачите на штети во 2019 година е зголемен за приближно 22.7 милиони денари или зголемување од 4,4% во однос на 2018 година.



Уделот на реосигурувачи во 2019 година изнесува 13,38% од вкупно исплатените штети.



Година	Бруто ликвидирани штети	Удел на реосигурувачи на штети	% (удел на ре/лик.штети)
2010	2.983.752	215.576	7,22%
2011	2.984.837	184.669	6,19%
2012	3.013.479	227.414	7,55%
2013	2.959.002	266.050	8,99%
2014	3.052.865	508.035	16,64%
2015	3.183.672	530.442	16,66%
2016	3.605.910	856.697	23,76%
2017	3.577.641	561.783	15,70%
2018	3.918.508	516.696	13,19%
2019	4.030.943	539.349	13,38%



## Ликвидирани и резервирани штети

Ликвидирани и резервирани штети за 2019 година	Ликвидирани штети		Резервирани штети		Резервир/ Ликвидира
	Во 000 денари	Структура	Во 000 денари	Структура	Учество
Осигурување од незгода	421.000	10,44	76.712	3,20	18%
Здравствено осигурување	73.541	1,82	11.475	0,48	16%
Осигурување на моторни возила - каско	542.704	13,46	161.616	6,73	30%
Шински возила - каско	0	0,00	0	0,00	0%
Осигурување на воздухоплови - каско	0	0,00	0	0,00	0%
Осигурување на пловни објекти - каско	7	0,00	0	0,00	0%
Осигурување на стока во превоз - карго	4.225	0,10	2.010	0,08	48%
Осиг. на имот од пожар и природни непогоди	174.731	4,33	112.074	4,67	64%
Останати осигурувања на имот	308.697	7,66	128.375	5,35	42%
Ос. од одговорност од употреба на моторни возила	2.060.176	51,11	1.766.504	73,59	86%
Осиг. од одговорност од употреба на воздухоплови	119	0,00	13.708	0,57	11519%
Осиг. од одговорност од употреба на пловни објекти	0.00	0,00	0	0,00	0%
Општо осигурување од одговорност	29.763	0,74	52.701	2,20	177%
Осигурување на кредити	1.093	0,03	132	0,01	12%
Осигурување на гаранции	0.00	0,00	706	0,03	0%
Осигурување од финансиски загуби	515	0,01	1.217	0,05	236%
Осигурување на правна заштита	0	0,00	0	0,00	0%
Осигурување од туристичка помош	67.163	1,67	29.789	1,24	44%
<b>Вкупно неживотно</b>	<b>3.683.735</b>	<b>91,39</b>	<b>2.357.019</b>	<b>98,19</b>	<b>64%</b>
<b>Животно осигурување</b>	<b>347.208</b>	<b>8,61</b>	<b>43.459</b>	<b>1,81</b>	<b>13%</b>
<b>ВКУПНО</b>	<b>4.030.943</b>	<b>100,00</b>	<b>2.400.478</b>	<b>100,00</b>	<b>60%</b>

Ликвидираните штети бележат зголемување од 2,87%, резервираниите штети бележат зголемување од 3,05% во 2019 година споредба со 2018 година. Учеството на резервирани штети во однос на ликвидираниите во 2018 година изнесува 59,44%, додека во 2019 година изнесува 59,55%.



Профил на осигурителните компании во Р. С. Македонија

1. Македонија VIG	стр.18
2. Триглав АД	стр.19
3. Евроинс Осигурување	стр.20
4. Сава Осигурување	стр.21
5. Винер VIG	стр.22
6. Еуролинк Осигурување	стр.23
7. Граве неживот	стр.24
8. Уника Осигурување	стр.25
9. Осигурителна Полиса	стр.26
10. ХалкОсигурување	стр.27
11. Кроација неживотно осигурување	стр.28
12. Кроација осигурување живот	стр.29
13. Граве Осигурување живот	стр.30
14. Винер Осигурување живот	стр.31
15. Уника Осигурување живот	стр.32
16. Триглав Осигурување живот	стр.33

**Претседател на Управен одбор**

Бошко Андов

**Управен одбор**

Ристо Секуловски

Весна Ѓорчева

**Надзорен одбор**

Габор Лехел

Андреја Јосифовски

Реинхард Гојер

Филип Бардас

Дата на регистрација: 05.09.1999

Дата на основање: 01.03.1945

**Структура на акционерски капитал**

Домашен	Странски
5,74%	94,26%

Број на работници: 157

Број на подружници: 15

**Полисирана премија  
во 000 денари**

2017	2018	2019
853.818	910.677	927.978

**Ликвидирани штети  
во 000 денари**

2017	2018	2019
302.383	341.841	283.584

Вид: Акционерско друштво

Адреса: Ул. 11 октомври бр.25  
1000 Скопје

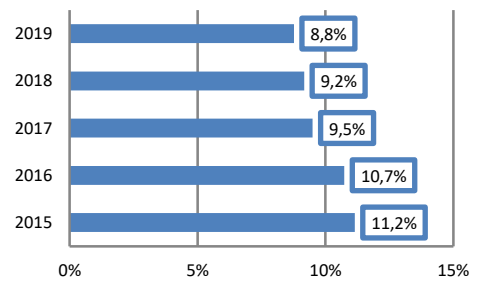
Телефон: +3892 3 250 500

Факс: +3892 3 250 710

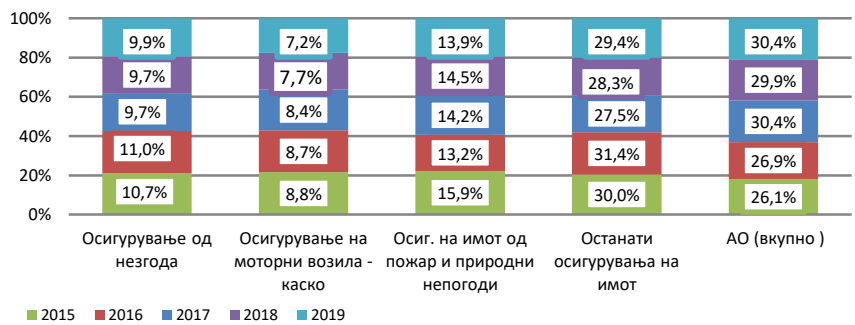
Web site: www.insumak.mk

E-mail: info@insumak.mk

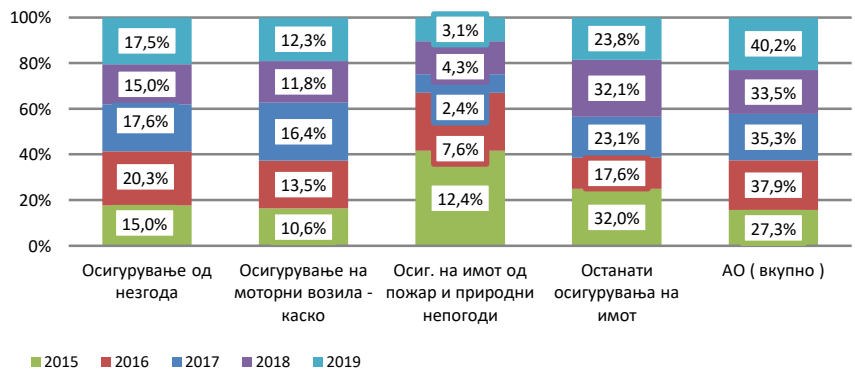
**Удел во вкупниот пазар**



**Учество на класи на осигурување во премија**





**Учество на класи на осигурување во штети**










**Премија и штети по класи  
за 2019 година**

	Премија		Штети	
	Во 000 денари	Структура	Во 000 денари	Структура
Осигурување од незгода	91.910	9,9%	49.555	17,5%
Осигурување на моторни возила - каско	66.560	7,2%	34.976	12,3%
Осигурување на имот од пожари и други непогоди	128.760	13,9%	8.675	3,1%
Останати осигурувања на имот	272.348	29,3%	67.593	23,8%
Осиг. од одговорност од употреба на моторни возила	281.631	30,3%	113.904	40,2%
Останати класи	86.769	9,4%	8.881	3,1%
<b>Вкупно неживотно</b>	<b>927.978</b>	<b>100,0%</b>	<b>283.584</b>	<b>100,0%</b>
<b>Животно осигурување</b>	<b>0</b>	<b>0,0%</b>	<b>0</b>	<b>0,0%</b>
<b>ВКУПНО</b>	<b>927.978</b>	<b>100,0%</b>	<b>283.584</b>	<b>100,0%</b>

**Извршни директори**

-  Ѓорѓе Војновиќ
-  Рок Пивк

**Одбор на директори**

-  Тедо Дјекановиќ
-  Ѓорѓе Војновиќ
-  Рок Пивк
-  Матеј Ферлан
-  Дарко Поповски
-  Блаж Кметец
-  Ѓорѓи Јанчевски

Дата на регистрација: 09.04.1993

Дата на основање: 1968

**Структура на акционерски капитал**

Домашен	Странски
19,35%	80,65%

Број на работници: 222

Број на подружници: 43

**Полисирана премија во 000 денари**

2017	2018	2019
1.312.647	1.425.493	1.424.893

**Ликвидирани штети во 000 денари**

2017	2018	2019
598.495	679.800	610.049

**Премија и штети по класи за 2019 година**

	Премија		Штети	
	Во 000 денари	Структура	Во 000 денари	Структура
Осигурување од незгода	95.588	6,7%	69.986	11,5%
Осигурување на моторни возила - каско	170.725	12,0%	122.798	20,1%
Осигурување на имот од пожари и други непогоди	76.455	5,4%	5.371	0,9%
Останати осигурувања на имот	222.855	15,6%	88.101	14,4%
Осиг. од одговорност од употреба на моторни возила	581.758	40,8%	281.197	46,1%
Останати класи	277.512	19,5%	42.596	7,0%
<b>Вкупно неживотно</b>	<b>1.424.893</b>	<b>100,0%</b>	<b>610.049</b>	<b>100,0%</b>
<b>Животно осигурување</b>	<b>0</b>	<b>0,0%</b>	<b>0</b>	<b>0,0%</b>
<b>ВКУПНО</b>	<b>1.424.893</b>	<b>100,0%</b>	<b>610.049</b>	<b>100,0%</b>

Вид: Акционерско друштво

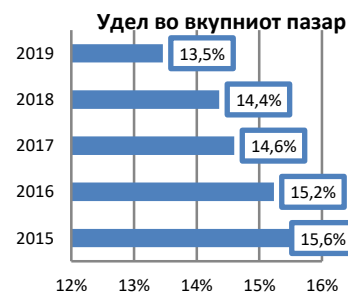
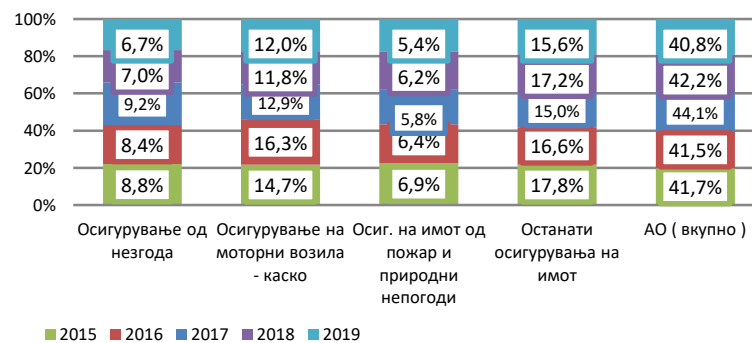
Адреса: Бул. 8-ми септември бр.16,1000 - Скопје

Телефон: +3892 5 102 222

Факс: +3892 5 102 297

Web site: www.triglav.mk

E-mail: osig@triglav.mk


**Учество на класи на осигурување во премија**

**Учество на класи на осигурување во штети**


**Извршен директор**

Ралица Губерова

**Одбор на директори**

Асен Милков Христов  
Кирил Иванов Бошов  
Владимир Тренески  
Ралица Губерова

Дата на регистрација: 20.07.1995

Дата на основање: 05.06.1995

**Структура на акционерски капитал**

Домашен	Странски
0,57%	99,44%

Број на работници: 126

Број на подружници: 43

**Полисирана премија  
во 000 денари**

2017	2018	2019
573.147	674.725	813.562

**Ликвидирани штети  
во 000 денари**

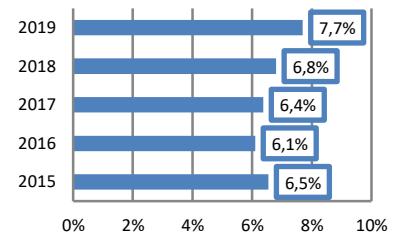
2017	2018	2019
245.426	275.678	359.232

**Премија и штети по класи  
за 2019 година**

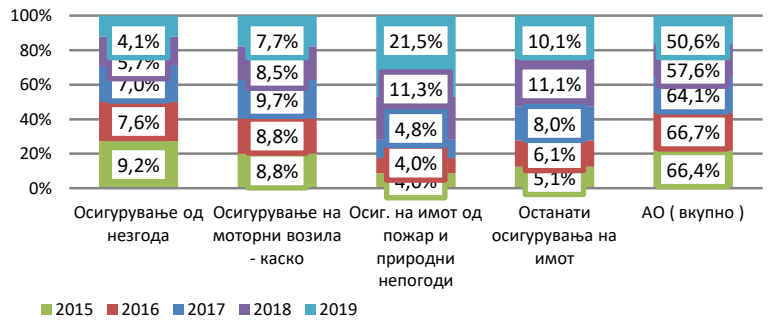
Осигурување од незгода	33.169	4,1%	27.507	7,7%
Осигурување на моторни возила - каско	62.695	7,7%	37.156	10,3%
Осигурување на имот од пожари и други непогоди	174.875	21,5%	81.400	22,7%
Останати осигурувања на имот	82.512	10,1%	25.908	7,2%
Осиг. од одговорност од употреба на моторни возила	411.470	50,6%	178.304	49,6%
Останати класи	48.841	6,0%	8.957	2,5%
<b>Вкупно неживотно</b>	<b>813.562</b>	<b>100,0%</b>	<b>359.232</b>	<b>100,0%</b>
<b>Животно осигурување</b>	<b>0</b>	<b>0,0%</b>	<b>0</b>	<b>0,0%</b>
<b>ВКУПНО</b>	<b>813.562</b>	<b>100,0%</b>	<b>359.232</b>	<b>100,0%</b>

Вид: Акционерско друштво  
Адреса: Ул. Скупи бр.12 Скопје - 1000  
Телефон: +3892 3 228 904  
Факс: +3892 3 117 194  
Web site: www.euroins.com.mk  
E-mail: osig@euroins.com.mk

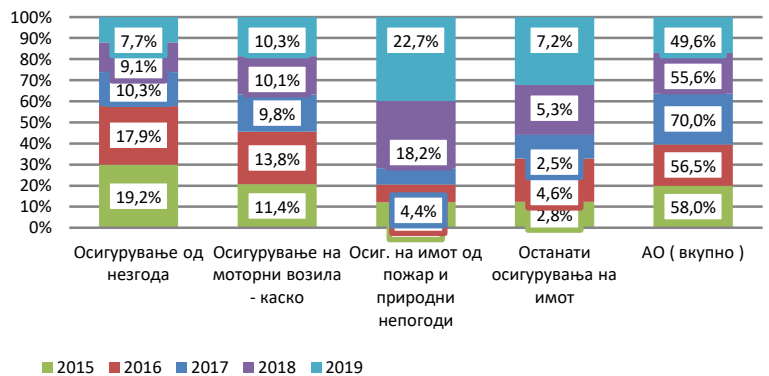
**Удел во вкупниот пазар**



**Учество на класи на осигурување во премија**



**Учество на класи на осигурување во штети**




**Премија**


Во 000 денари	Структура
33.169	4,1%
62.695	7,7%
174.875	21,5%
82.512	10,1%
411.470	50,6%
48.841	6,0%
<b>813.562</b>	<b>100,0%</b>
<b>0</b>	<b>0,0%</b>
<b>813.562</b>	<b>100,0%</b>


**Штети**

Во 000 денари	Структура
27.507	7,7%
37.156	10,3%
81.400	22,7%
25.908	7,2%
178.304	49,6%
8.957	2,5%
<b>359.232</b>	<b>100,0%</b>
<b>0</b>	<b>0,0%</b>
<b>359.232</b>	<b>100,0%</b>


**Генерален директор**
 Ило Ристовски


**Извршен директори**
 Мелита Гугуловска


**Одбор на директори**
 Рок Мољк

 Милан Виршек

 Петер Скварча

 Ненад Јовановиќ

 Сашо Тоневски

 Ило Ристовски

 Мелита Гугуловска

Дата на регистрација: 24.01.1994

Дата на основање: 24.12.1993

**Структура на акционерски капитал**

Домашен

7,4%

Странски

92,6%

Број на работници 238

Број на подружници 49

**Полисирана премија во 000 денари**

2017

2018

2019

783.313

802.984

886.426

**Ликвидирани штети во 000 денари**

2017

2018

2019

555.974

379.912

388.464

**Премија и штети по класи за 2019 година**

Осигурување од незгода	87.207	9,8%	27.547	7,1%
Осигурување на моторни возила - каско	136.847	15,4%	95.076	24,5%
Осигурување на имот од пожари и други непогоди	55.893	6,3%	20.424	5,3%
Останати осигурувања на имот	106.674	12,0%	40.684	10,5%
Осиг. од одговорност од употреба на моторни возила	433.668	48,9%	174.902	45,0%
Останати класи	66.137	7,5%	29.831	7,7%
<b>Вкупно неживотно</b>	<b>886.426</b>	<b>100,0%</b>	<b>388.464</b>	<b>100,0%</b>
<b>Животно осигурување</b>	<b>0</b>	<b>0,0%</b>	<b>0</b>	<b>0,0%</b>
<b>ВКУПНО</b>	<b>886.426</b>	<b>100,0%</b>	<b>388.464</b>	<b>100,0%</b>

Вид: Акционерско друштво

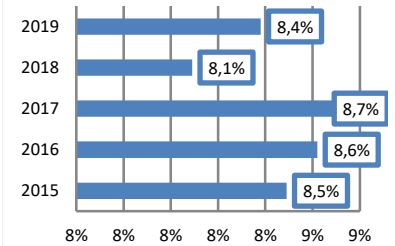
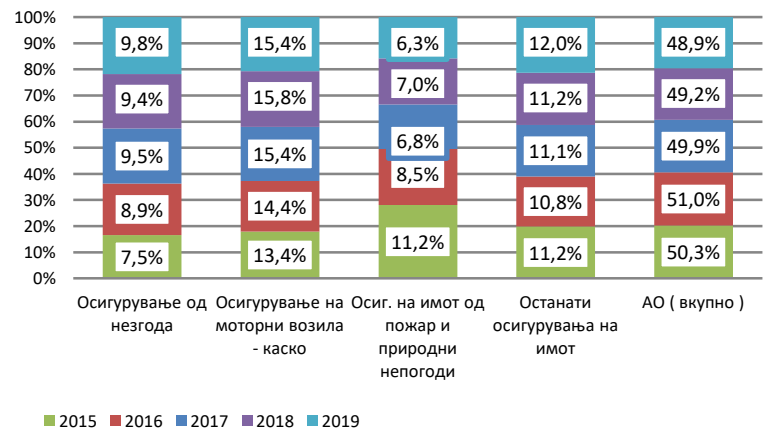
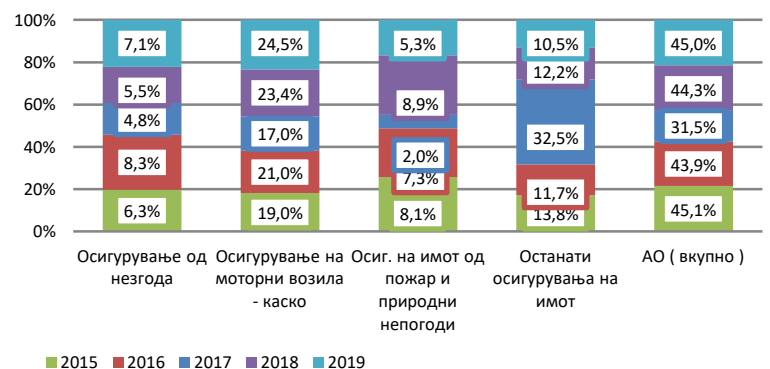
 Адреса: Ул. Загребска 28 А  
1000 - Скопје

Телефон: +3892 5 101 500

Факс: +3892 5 101 502

Web site: www.sava.mk

E-mail: contact@sava.mk


**Удел во вкупниот пазар**

**Учество на класи на осигурување во премија**

**Учество на класи на осигурување во штети**

**Премија**

Во 000 денари Структура


**Штети**


Во 000 денари Структура


**Генерален директор**

 Д-р Зоран Нарашанов

**Управен одбор**


 Д-р Зоран Нарашанов

 М-р Дејан Михајлов

 Насер Зенку

**Надзорен одбор**

 Габор Лехел

 Зоран Димов

 Филип Бардас

Дата на регистрација: 08.11.2002

Дата на основање: 24.10.2002

**Структура на акционерски капитал**

Домашен

Странски

0,00%

100,00%

Број на работници 185

Број на подружници 74

**Полисирана премија  
во 000 денари**

2017	2018	2019
733.345	770.222	808.989

**Ликвидирани штети  
во 000 денари**

2017	2018	2019
311.995	393.005	355.837

**Премија и штети по класи  
за 2019 година**

	Премија		Штети	
	Во 000 денари	Структура	Во 000 денари	Структура
Осигурување од незгода	66.428	8,2%	52.617	14,8%
Осигурување на моторни возила - каско	48.153	6,0%	36.586	10,3%
Осигурување на имот од пожари и други непогоди	15.559	1,9%	1.387	0,4%
Останати осигурувања на имот	107.088	13,2%	25.785	7,2%
Осиг. од одговорност од употреба на моторни возила	525.043	64,9%	233.495	65,6%
Останати класи	46.718	5,8%	5.967	1,7%
<b>Вкупно неживотно</b>	<b>808.989</b>	<b>100,0%</b>	<b>355.837</b>	<b>100,0%</b>
<b>Животно осигурување</b>	<b>0</b>	<b>0,0%</b>	<b>0</b>	<b>0,0%</b>
<b>ВКУПНО</b>	<b>808.989</b>	<b>100,0%</b>	<b>355.837</b>	<b>100,0%</b>

Вид: Акционерско друштво

Адреса: Бул. Борис Трајковски бр.62,1000 Скопје

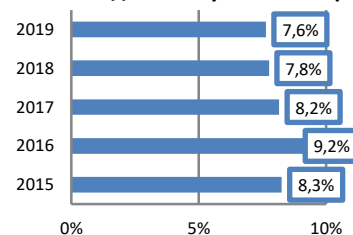
Телефон: +3892 3 231 631

Факс: +3892 3 231 632

Web site: www.winner.mk

E-mail: winner@winner.mk

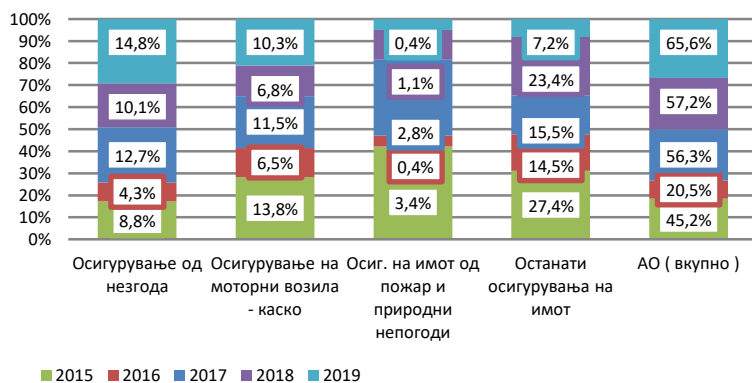
**Удел во вкупниот пазар**



**Учество на класи на осигурување во премија**



**Учество на класи на осигурување во штети**



**Претседател на Управен одбор**

✚ М-р Марија Томеска

**Управен одбор**

✚ М-р Марија Томеска  
 ✚ Херман Зип  
 ✚ Ирена Велкоска Спиловска  
 ✚ Маја Богдановска Стојаноска  
 ✚ Цветко Делев

**Надзорен одбор**

✚ Олга Костовска  
 ✚ Димитар Османли  
 ✚ Дејан Димов  
 ✚ Златко Лазик  
 ✚ Мартин Пановски

Дата на регистрација:	21.11.2002
Дата на основање:	26.07.2002

**Структура на акционерски капитал**

Домашен	Странски
0,00%	100,00%

Број на работници	217
Број на подружници	41

**Полисирана премија во 000 денари**

<b>2017</b>	<b>2018</b>	<b>2019</b>
904.478	1.067.959	1.013.069

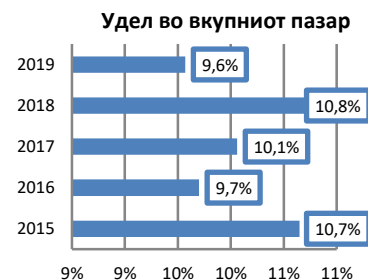
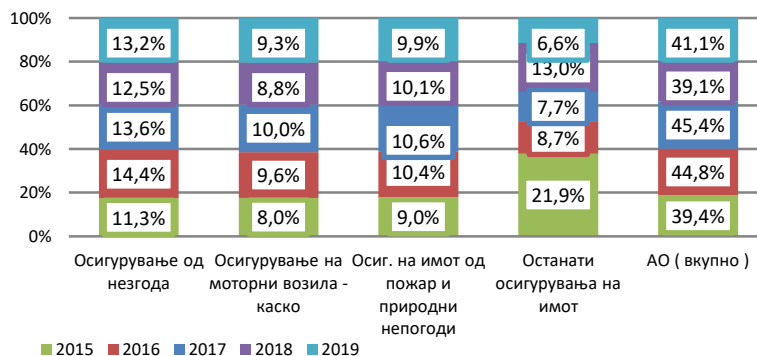
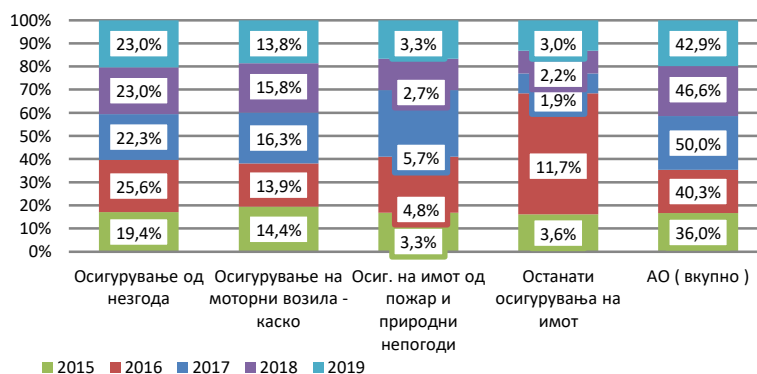
**Ликвидирани штети во 000 денари**

<b>2017</b>	<b>2018</b>	<b>2019</b>
324.597	355.795	387.659

**Премија и штети по класи за 2019 година**

Осигурување од незгода	133.592	13,2%
Осигурување на патнички возила - каско	94.218	9,3%
Осигурување на имот од пожари и други непогоди	100.121	9,9%
Останати осигурувања на имот	66.510	6,6%
Осиг. од одговорност од употреба на моторни возила	416.215	41,1%
Останати класи	202.413	20,0%
<b>Вкупно неживотно</b>	<b>1.013.069</b>	<b>100,0%</b>
<b>Животно осигурување</b>	<b>0</b>	<b>0,0%</b>
<b>ВКУПНО</b>	<b>1.013.069</b>	<b>100,0%</b>

Вид:	Акционерско друштво
Адреса:	Ул. Никола Кљусев бр. 2 1000 - Скопје
Телефон:	+3892 3 289 301
Факс:	+3892 3 231 625
Web site:	www.eurolink.com.mk
E-mail:	eurolink@eurolink.com.mk


**Учество на класи на осигурување во премија**

**Учество на класи на осигурување во штети**


	Премија		Штети	
	Во 000 денари	Структура	Во 000 денари	Структура
Осигурување од незгода	133.592	13,2%	89.293	23,0%
Осигурување на патнички возила - каско	94.218	9,3%	53.462	13,8%
Осигурување на имот од пожари и други непогоди	100.121	9,9%	12.774	3,3%
Останати осигурувања на имот	66.510	6,6%	11.429	3,0%
Осиг. од одговорност од употреба на моторни возила	416.215	41,1%	166.437	42,9%
Останати класи	202.413	20,0%	54.264	14,0%
<b>Вкупно неживотно</b>	<b>1.013.069</b>	<b>100,0%</b>	<b>387.659</b>	<b>100,0%</b>
<b>Животно осигурување</b>	<b>0</b>	<b>0,0%</b>	<b>0</b>	<b>0,0%</b>
<b>ВКУПНО</b>	<b>1.013.069</b>	<b>100,0%</b>	<b>387.659</b>	<b>100,0%</b>



**Генерален директор**

Марко Миќиќ

**Управен одбор**

Марко Миќиќ  
Селаудин Имами  
Елизабета Божиновска

**Надзорен одбор**

Отмар Едерер  
Христоф Цетл  
Зоран Лучиќ

Дата на регистрација: 18.03.2003

Дата на основање: 08.03.2003

**Структура на акционерски капитал**

Домашен	Странски
0,00%	100,00%

Број на работници: 85

Број на подружници: 18

**Полисирана премија  
во 000 денари**

2017	2018	2019
274.173	335.786	362.079

**Ликвидирани штети  
во 000 денари**

2017	2018	2019
96.792	112.564	195.768

Вид: Акционерско друштво

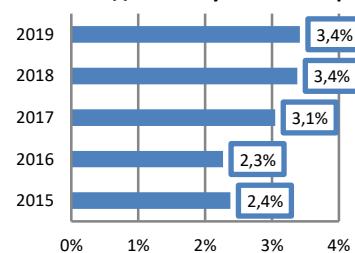
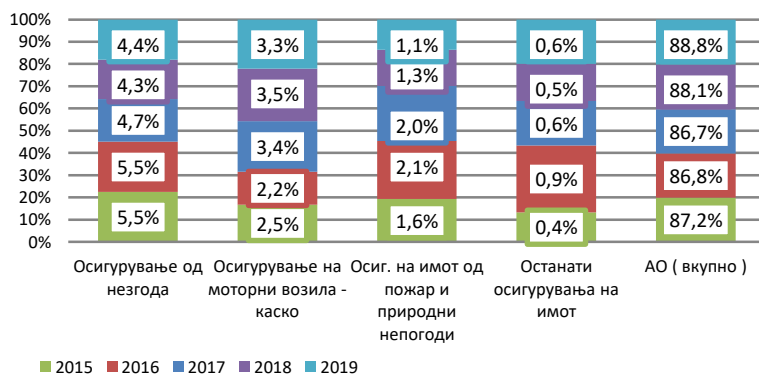
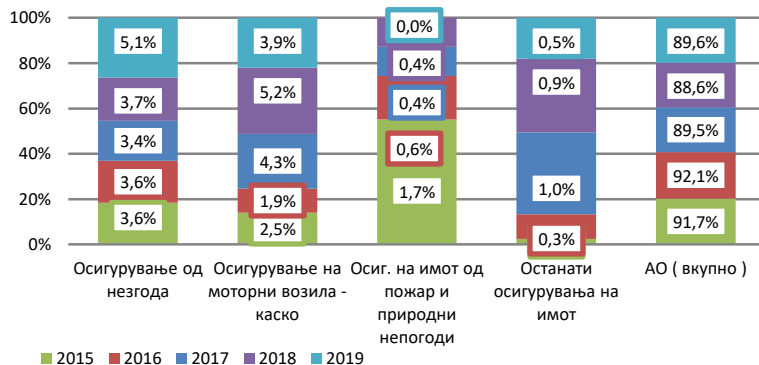
Адреса: Ул. Пиринска 23.,1-1-5  
1000 - Скопје

Телефон: +3892 3 215 515

Факс: +3892 3 215 517

Web site: www.grawe.mk

E-mail: info@grawe.mk

**Удел во вкупниот пазар**

**Учество на класи на осигурување во премија**

**Учество на класи на осигурување во штети**

**Премија и штети по класи  
за 2019 година**


Осигурување од незгода	15.775	4,4%	9.990	5,1%
Осигурување на моторни возила - каско	21.123	3,3%	7.633	3,9%
Осигурување на имот од пожари и други непогоди	3.952	1,1%	49	0,0%
Останати осигурувања на имот	2.043	0,6%	924	0,5%
Осиг. од одговорност од употреба на моторни возила	321.473	88,8%	175.485	89,6%
Останати класи	6.713	1,9%	1.687	0,9%
<b>Вкупно неживотно</b>	<b>362.079</b>	<b>100,0%</b>	<b>195.768</b>	<b>100,0%</b>
<b>Животно осигурување</b>	<b>0</b>	<b>0,0%</b>	<b>0</b>	<b>0,0%</b>
<b>ВКУПНО</b>	<b>362.079</b>	<b>100,0%</b>	<b>195.768</b>	<b>100,0%</b>


**Премија**


Во 000 денари	Структура
15.775	4,4%
21.123	3,3%
3.952	1,1%
2.043	0,6%
321.473	88,8%
6.713	1,9%
<b>362.079</b>	<b>100,0%</b>


**Штети**

Во 000 денари	Структура
9.990	5,1%
7.633	3,9%
49	0,0%
924	0,5%
175.485	89,6%
1.687	0,9%
<b>195.768</b>	<b>100,0%</b>


**Генерален директор**
 Дритон Азизи


**Управен одбор**
 Дритон Азизи


 Билјана Стојанов

 Борче Богески

**Надзорен одбор**
 Авни Понари

 Алма Тотокоци

 Арбен Чаволи

 Гералд Муелер

Дата на регистрација: 14.09.2004

Дата на основање: 30.08.2004

**Структура на акционерски капитал**

Домашен      Странски

0,00%      100,00%

Број на работници      136

Број на подружници      44

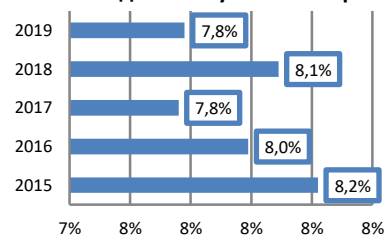
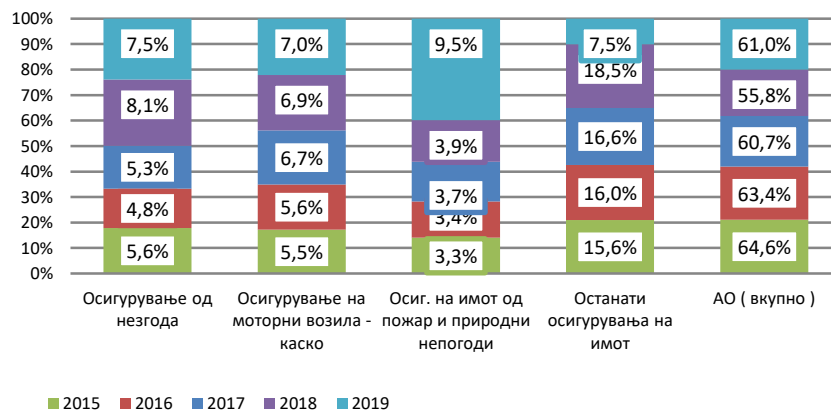
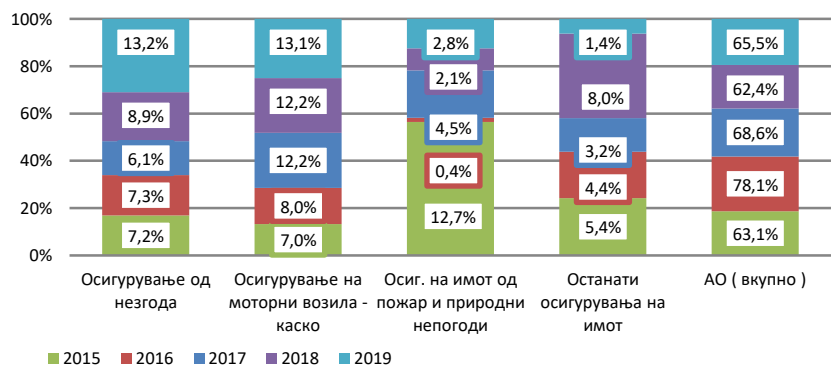
**Полисирана премија во 000 денари**

2017	2018	2019
697.718	802.822	823.176

**Ликвидирани штети во 000 денари**

2017	2018	2019
280.326	320.296	350.801

Вид:	Акционерско друштво
Адреса:	Бул.ВМРО бр.3, 1000 - Скопје
Телефон:	+3892 3288 800
Факс:	+3892 3 215 128
Web site:	www.uniqa.mk
E-mail:	info@uniqa.mk

**Удел во вкупниот пазар**

**Учество на класи на осигурување во премија**

**Учество на класи на осигурување во штети**

**Премија и штети по класи за 2019 година**

	Премија		Штети	
	Во 000 денари	Структура	Во 000 денари	Структура
Осигурување од незгода	61.822	7,5%	46.441	13,2%
Осигурување на патнички возила - каско	57.818	7,0%	45.994	13,1%
Осигурување на имот од пожари и други непогоди	77.798	9,5%	9.997	2,8%
Останати осигурувања на имот	61.543	7,5%	5.018	1,4%
Осиг. од одговорност од употреба на моторни возила	501.943	61,0%	229.824	65,5%
Останати класи	62.252	7,6%	13.527	3,9%
<b>Вкупно неживотно</b>	<b>823.176</b>	<b>100,0%</b>	<b>350.801</b>	<b>100,0%</b>
<b>Животно осигурување</b>	<b>0</b>	<b>0,0%</b>	<b>0</b>	<b>0,0%</b>
<b>ВКУПНО</b>	<b>823.176</b>	<b>100,0%</b>	<b>350.801</b>	<b>100,0%</b>



### Генерален директор

Владимир Тошевски

### Одбор на директори

Виктор Влашки  
Доне Таневски  
Розета Димитровска  
Стеван Томовски  
Владимир Тошевски

Дата на регистрација: 09.05.2005

Дата на основање: 09.05.2005

### Структура на акционерски капитал

Домашен	Странски
95,56%	4,44%

Број на работници: 149

Број на подружници: 50

### Полисирана премија во 000 денари

2017	2018	2019
697.064	700.761	710.064

### Ликвидирани штети во 000 денари

2017	2018	2019
276.882	336.074	290.619

### Премија и штети по класи за 2019 година

Осигурување од незгода	42.401	6,0%	22.036	7,6%
Осигурување на моторни возила - каско	102.003	14,4%	59.935	20,6%
Осигурување на имот од пожари и други непогоди	37.298	5,3%	2.932	1,0%
Останати осигурувања на имот	15.614	2,2%	5.246	1,8%
Осиг. од одговорност од употреба на моторни возила	475.728	67,0%	196.301	67,5%
Останати класи	37.020	5,2%	4.169	1,4%
<b>Вкупно неживотно</b>	<b>710.064</b>	<b>100,0%</b>	<b>290.619</b>	<b>100,0%</b>
<b>Животно осигурување</b>	<b>0</b>	<b>0,0%</b>	<b>0</b>	<b>0,0%</b>
<b>ВКУПНО</b>	<b>710.064</b>	<b>100,0%</b>	<b>290.619</b>	<b>100,0%</b>

Вид: Акционерско друштво

Адреса: Бул. Свети Климент  
Охридски бр.26,  
1000 - Скопје

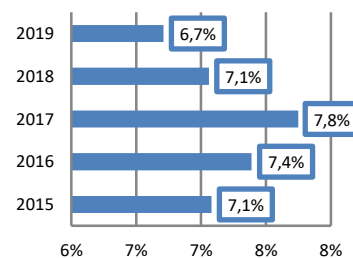
Телефон: +3892 3244 600

Факс: +3892 3 290 789

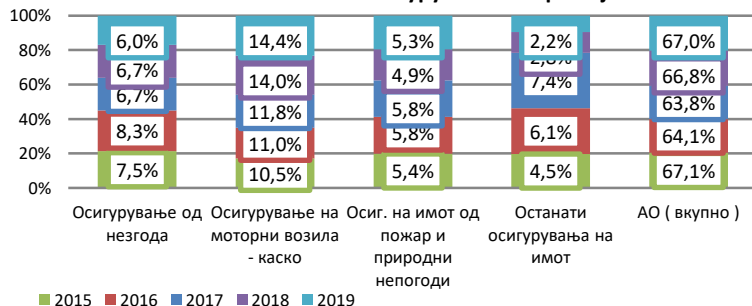
Web site: www.ospol.mk

E-mail: info@ospol.mk

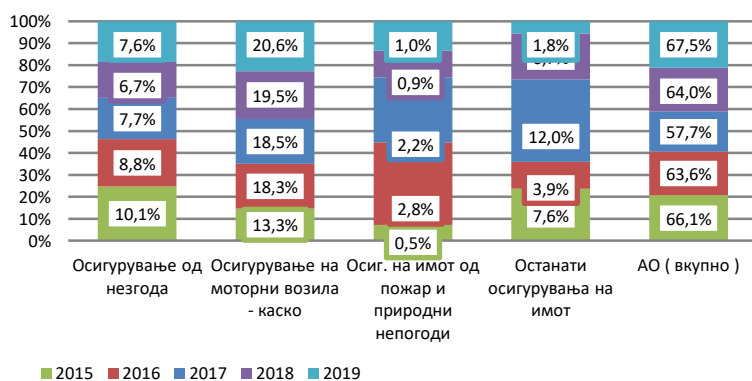
### Удел во вкупниот пазар



### Учество на класи на осигурување во премија



### Учество на класи на осигурување во штети



	Премија		Штети	
	Во 000 денари	Структура	Во 000 денари	Структура
Осигурување од незгода	42.401	6,0%	22.036	7,6%
Осигурување на моторни возила - каско	102.003	14,4%	59.935	20,6%
Осигурување на имот од пожари и други непогоди	37.298	5,3%	2.932	1,0%
Останати осигурувања на имот	15.614	2,2%	5.246	1,8%
Осиг. од одговорност од употреба на моторни возила	475.728	67,0%	196.301	67,5%
Останати класи	37.020	5,2%	4.169	1,4%
<b>Вкупно неживотно</b>	<b>710.064</b>	<b>100,0%</b>	<b>290.619</b>	<b>100,0%</b>
<b>Животно осигурување</b>	<b>0</b>	<b>0,0%</b>	<b>0</b>	<b>0,0%</b>
<b>ВКУПНО</b>	<b>710.064</b>	<b>100,0%</b>	<b>290.619</b>	<b>100,0%</b>

**Извршен директор**

Славчо Таушанов

**Одбор на директори**

- Булент Каран
- Ибрахим Окан Чаглар
- Беркан Имери
- Суат Инан
- Славчо Таушанов

Дата на регистрација: 08.05.2007  
 Дата на основање: 26.04.2007

**Структура на акционерски капитал**

Домашен	Странски
0,00%	100,00%

Број на работници: 135

Број на подружници:

**Полисирана премија во 000 денари**

<b>2017</b>	<b>2018</b>	<b>2019</b>
313.187	344.200	523.287

**Ликвидирани штети во 000 денари**

<b>2017</b>	<b>2018</b>	<b>2019</b>
163.319	190.063	253.639

**Премија и штети по класи за 2019 година**

Осигурување од незгода	19.808	3,8%	5.049	2,0%
Осигурување на моторни возила - каско	34.216	6,5%	18.171	7,2%
Осигурување на имот од пожари и други непогоди	31.253	6,0%	28.303	11,2%
Останати осигурувања на имот	67.008	12,8%	31.540	12,4%
Осиг. од одговорност од употреба на моторни возила	358.910	68,6%	169.038	66,6%
Останати класи	12.092	2,3%	1.538	0,6%
<b>Вкупно неживотно</b>	<b>523.287</b>	<b>100,0%</b>	<b>253.639</b>	<b>100,0%</b>
<b>Животно осигурување</b>	<b>0</b>	<b>0,0 %</b>	<b>0</b>	<b>0,0%</b>
<b>ВКУПНО</b>	<b>523.287</b>	<b>100,0%</b>	<b>253.639</b>	<b>100,0%</b>

Вид: Акционерско друштво

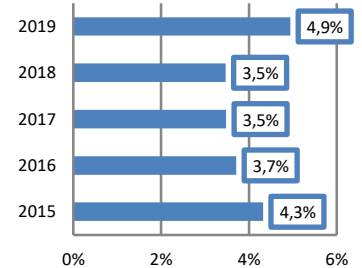
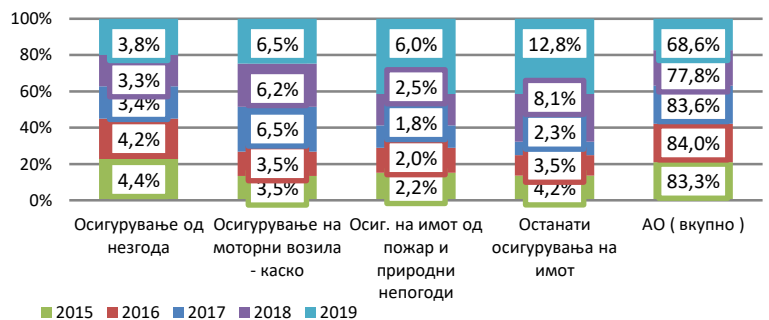
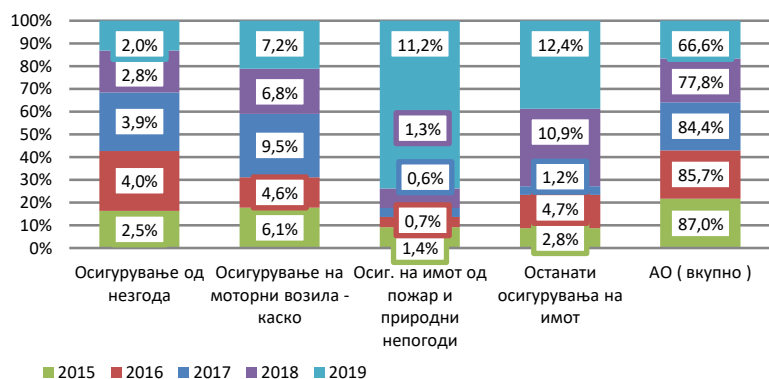
Адреса: Ул. 1737 бр.32 , Скопје

Телефон: +3892 3122 385

Факс: +3892 3 215 780

Web site: www.halkinsurance.com.mk

E-mail: info@halkinsurance.com.mk

**Удел во вкупниот пазар**

**Учество на класи на осигурување во премија**

**Учество на класи на осигурување во штети**


	Премија		Штети	
	Во 000 денари	Структура	Во 000 денари	Структура
Осигурување од незгода	19.808	3,8%	5.049	2,0%
Осигурување на моторни возила - каско	34.216	6,5%	18.171	7,2%
Осигурување на имот од пожари и други непогоди	31.253	6,0%	28.303	11,2%
Останати осигурувања на имот	67.008	12,8%	31.540	12,4%
Осиг. од одговорност од употреба на моторни возила	358.910	68,6%	169.038	66,6%
Останати класи	12.092	2,3%	1.538	0,6%
<b>Вкупно неживотно</b>	<b>523.287</b>	<b>100,0%</b>	<b>253.639</b>	<b>100,0%</b>
<b>Животно осигурување</b>	<b>0</b>	<b>0,0 %</b>	<b>0</b>	<b>0,0%</b>
<b>ВКУПНО</b>	<b>523.287</b>	<b>100,0%</b>	<b>253.639</b>	<b>100,0%</b>

**Извршен член на Одбор на Директори**

Вилма Учета -Дузлевска

**Одбор на директори**

- Роберт Вучковиќ
- Анте Гавран
- Дарко Данев
- Вилма Учета -Дузлевска
- Никола Мишетик
- Маријан Краљ
- Гоце Вангеловски

Дата на регистрација: 06.05.2009

Дата на основање: 08.04.2009

**Структура на акционерски капитал**

Домашен	Странски
0,00%	100,00%

Број на работници 127

Број на подружници 26

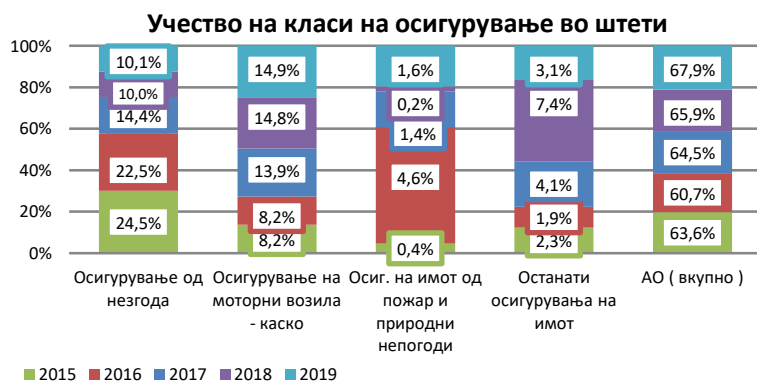
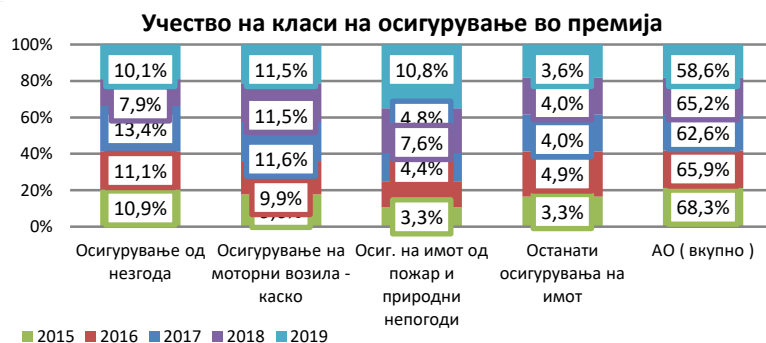
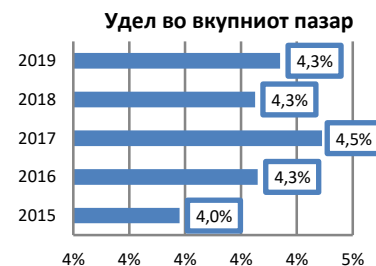
**Полисирана премија  
во 000 денари**

2017	2018	2019
403.344	422.124	459.102

**Ликвидирани штети  
во 000 денари**


2017	2018	2019
168.633	203.181	208.084





Вид:	Акционерско друштво
Адреса:	Ул. Костурски херои бр.38, 1000 - Скопје
Телефон:	+3892 3251 100
Факс:	
Web site:	www.crosig.mk
E-mail:	contact@crosig.mk



**Премија и штети по класи  
за 2019 година**

	Премија		Штети	
	Во 000 денари	Структура	Во 000 денари	Структура
Осигурување од незгода	46.460	10,1%	20.979	10,1%
Осигурување на моторни возила - каско	52.878	11,5%	30.918	14,9%
Осигурување на имот од пожари и други непогоди	49.637	10,8%	3.419	1,6%
Останати осигурувања на имот	16.603	3,6%	6.469	3,1%
Осиг. од одговорност од употреба на моторни возила	269.240	58,6%	141.289	67,9%
Останати класи	24.284	5,3%	5.010	2,4%
<b>Вкупно неживотно</b>	<b>459.102</b>	<b>100,0%</b>	<b>208.084</b>	<b>100,0%</b>
<b>Животно осигурување</b>	<b>0</b>	<b>0,0%</b>	<b>0</b>	<b>0,0%</b>
<b>ВКУПНО</b>	<b>459.102</b>	<b>100,0%</b>	<b>208.084</b>	<b>100,0%</b>

**Генерален директор**
 Маја Станковска Костова

**Одбор на директори**
 Ванчо Бален  
 Маја Станковска Костова  
 Матија Јурин  
 Огњен Блажевски

Дата на регистрација: 24.11.2004

Дата на основање: 29.07.2004

**Структура на акционерски капитал**

Домашен	Странски
5,00%	95,00%

Број на работници 70

Број на подружници

**Полисирана премија  
во 000 денари**

2017	2018	2019
622.254	771.270	805.885

**Ликвидирани штети  
во 000 денари**

2017	2018	2019
106.223	160.332	170.247

Вид: Акционерско друштво

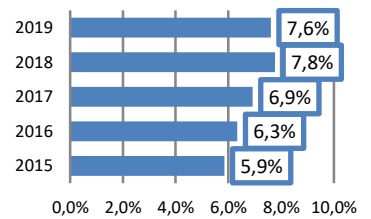
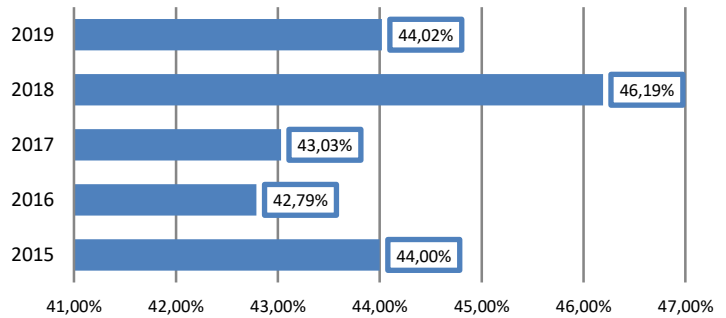
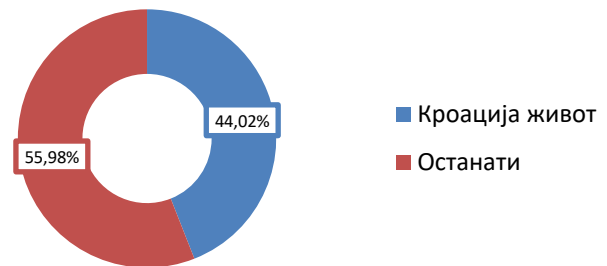
 Адреса: Ул.Костурски Херои бр.  
38, 1000 - Скопје

Телефон: +3892 3215 883


Факс: +3892 3 215 061




Web site: www.cro.mk

E-mail: contact@cro.mk

**Удел во вкупниот пазар**

**Удел во пазарот на осигурување на живот )**

**Удел во пазарот на осигурување на живот**

**Премија и штети по класи  
за 2019 година**

	Премија		Штети	
	Во 000 денари	Структура	Во 000 денари	Структура
Животно осигурување	805.885	100,0%	170.247	100,0%
Вкупно неживотно	-	-	-	-
<b>Животно осигурување</b>	<b>805.885</b>	<b>100,0%</b>	<b>170.247</b>	<b>100,0%</b>
<b>ВКУПНО</b>	<b>805.885</b>	<b>100,0%</b>	<b>170.247</b>	<b>100,0%</b>

**Извршен директор**
 Зоран Стојановски

**Одбор на директори**
 Зоран Лучиќ  
 Гинтер Пухтлер  
 Христоф Цетл

Дата на регистрација: 01.02.2007

Дата на основање: 01.02.2007

**Структура на акционерски капитал**

Домашен	Странски
0,00%	100,00%

Број на работници: 15

Број на подружници:

**Полисирана премија  
 во 000 денари**

2017	2018	2019
507.197	514.037	548.376

**Ликвидирани штети  
 во 000 денари**

2017	2018	2019
116.239	122.405	126.319

Вид: Акционерско друштво

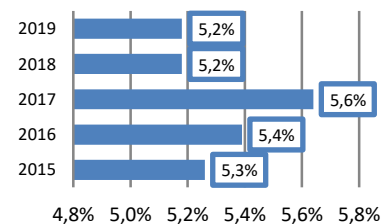
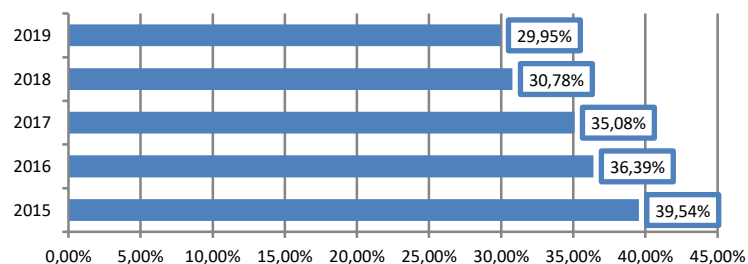
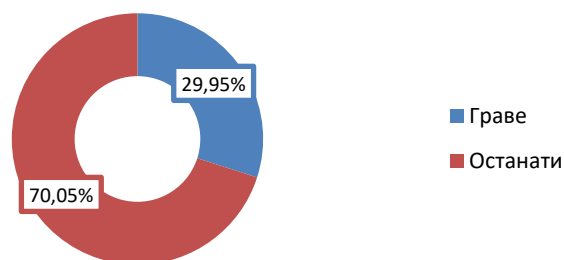
 Адреса: Ул.Пиринска бр.23,  
 1000 - Скопје

Телефон: +3892 3109 673

Факс: +3892 3 118 855

Web site: www.grawe.mk

E-mail: office.skopje@grawe.at

**Удел во вкупниот пазар**

**Удел во пазарот на осигурување на живот**

**Удел во пазарот на осигурување на живот**

**Премија и штети по класи  
 за 2019 година**

	Премија		Штети	
	Во 000 денари	Структура	Во 000 денари	Структура
Животно осигурување	548.376	100,0%	126.319	100,0%
Вкупно неживотно	-	-	-	-
<b>Животно осигурување</b>	<b>548.376</b>	<b>100,0%</b>	<b>126.319</b>	<b>100,0%</b>
<b>ВКУПНО</b>	<b>548.376</b>	<b>100,0%</b>	<b>126.319</b>	<b>100,0%</b>

**Претседател на Управен одбор**

Дарко Дедик

**Управен одбор**

Бернд Ацхатз  
Мартин Теов

**Надзорен одбор**

Габор Лехел  
Јохан Гиртл  
Викторија Јовановска

Дата на регистрација: 28.01.2011

Дата на основање: 11.01.2011

**Структура на акционерски капитал**

Домашен	Странски
0,00%	100,00%

Број на работници: 26

Број на подружници:

**Полисирана премија  
во 000 денари**

2017	2018	2019
230.091	268.454	291.559

**Ликвидирани штети  
во 000 денари**

2017	2018	2019
24.306	28.891	35.716

**Премија и штети по класи  
за 2019 година**

	Премија		Штети	
	Во 000 денари	Структура	Во 000 денари	Структура
Животно осигурување	291.559	100,0%	35.716	100,0%
Вкупно неживотно	-	-	-	-
<b>Животно осигурување</b>	<b>291.559</b>	<b>100,0%</b>	<b>35.716</b>	<b>100,0%</b>
<b>ВКУПНО</b>	<b>291.559</b>	<b>100,0%</b>	<b>35.716</b>	<b>100,0%</b>

Вид: Акционерско друштво

Адреса: Ул.11 октомври бр.25  
кат 8ми,  
1000 -Скопје

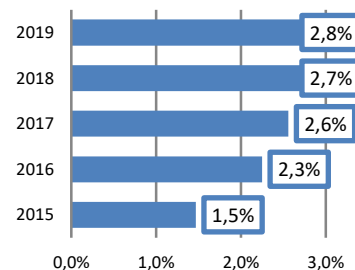
Телефон: +3892 3114 333

Факс:

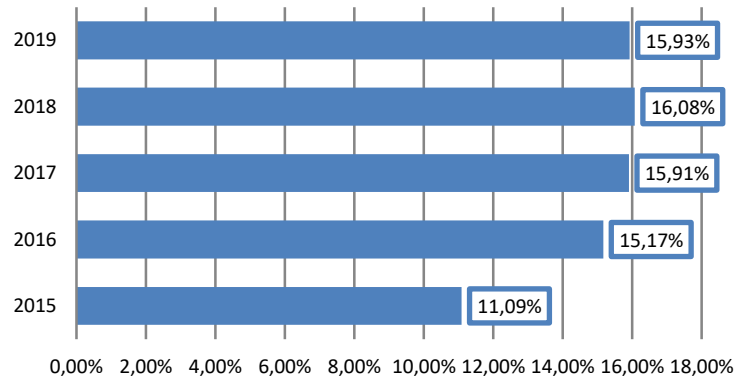
Web site: www.winnerlife.mk

E-mail: life@winnerlife.mk

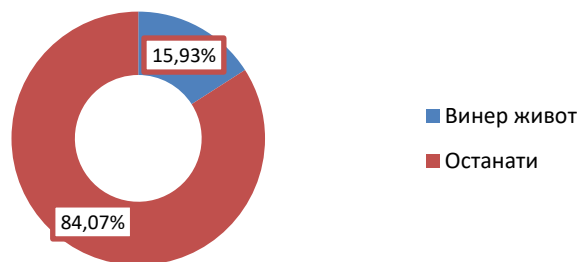
**Удел во вкупниот пазар**



**Удел во пазар на осигурување на живот**



**Удел во пазарот на осигурување на живот**





**Претседател на Управен Одбор**

✚ Александра Шкемби Антовска

**Управен одбор**

✚ Александра Шкемби Антовска

✚ Емил Кратовалиев

✚ Агрон Таири

**Надзорен одбор**

✚ Авни Понари

✚ Гералд Мулер

✚ Елвис Понари

✚ Едвин Хоџај

Дата на регистрација: 17.05.2011

Дата на основање: 29.06.2011

**Структура на акционерски капитал**

Домашен      Странски

0,00%      100,00%

Број на работници      19

Број на подружници      2

**Полисирана премија  
во 000 денари**

2017	2018	2019
86.446	97.374	147.842

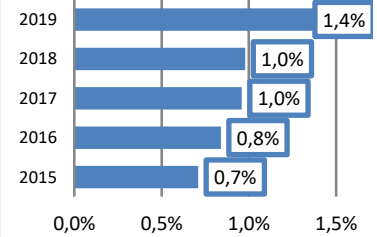
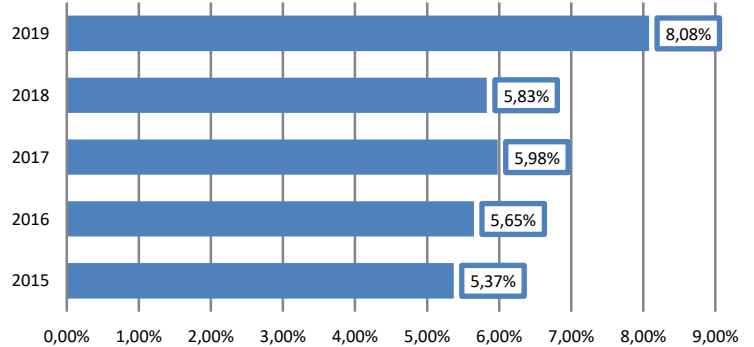
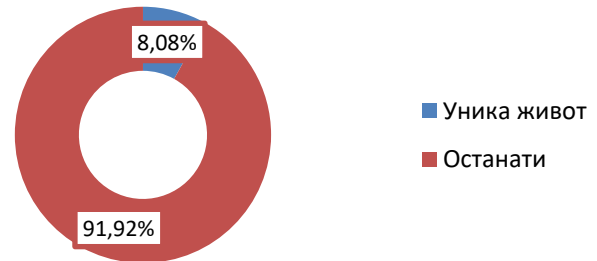
**Ликвидирани штети  
во 000 денари**

2017	2018	2019
6.047	9.327	13.572

**Премија и штети по класи  
за 2019 година**

	Премија		Штети	
	Во 000 денари	Структура	Во 000 денари	Структура
Животно осигурување	147.842	100,0%	13.572	100,0%
Вкупно неживотно	-	-	-	-
<b>Животно осигурување</b>	<b>147.842</b>	<b>100,0%</b>	<b>13.572</b>	<b>100,0%</b>
<b>ВКУПНО</b>	<b>147.842</b>	<b>100,0%</b>	<b>13.572</b>	<b>100,0%</b>

Вид:	Акционерско друштво
Адреса:	Бул.ВМРО бр.3 1000 - Скопје
Телефон:	+3892 3288 800
Факс:	+3892 3 215 128
Web site:	www.uniqa.mk
E-mail:	uniqalifeinfo@uniqa.mk

**Удел во вкупниот пазар**

**Удел во пазарот на осигурување на живот**

**Удел во пазарот на осигурување на живот**


**Извршен директор**

Александар Андоновски

**Одбор на директори**

Александар Андоновски

Тедо Дјекановиќ

Ѓорѓи Јанчевски

Игор Донеvски

Дата на регистрација: 25.08.2017

Дата на основање: 25.08.2017

**Структура на акционерски капитал**

Домашен	Странски
20,00%	80,00%

Број на работници: 24

Број на подружници: 1

**Полисирана премија  
во 000 денари**

2017	2018	2019
-	18.744	37.127

**Ликвидирани штети  
во 000 денари**

2017	2018	2019
-	9.344	1.354

Вид: Акционерско друштво

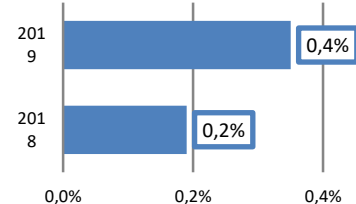
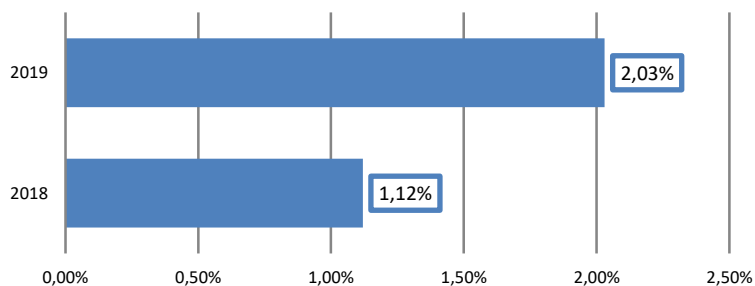
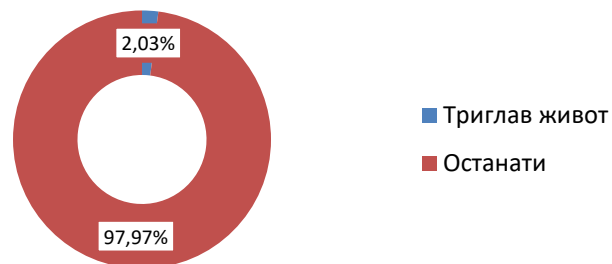
 Адреса: 8-ми септември бр.16  
1000 - Скопје

Телефон: +3892 5 102 201

Факс:

Web site: www.triglavzivot.mk

E-mail: info@triglavzivot.mk

**Удел во вкупниот пазар**

**Удел во пазарот на осигурување на живот**

**Удел во пазарот на осигурување на живот**

**Премија и штети по класи  
за 2019 година**

	Премија		Штети	
	Во 000 денари	Структура	Во 000 денари	Структура
Животно осигурување	37.127	100,0%	1.354	100,0%
Вкупно неживотно	-	-	-	-
<b>Животно осигурување</b>	<b>37.127</b>	<b>100,0%</b>	<b>1.354</b>	<b>100,0%</b>
<b>ВКУПНО</b>	<b>37.127</b>	<b>100,0%</b>	<b>1.354</b>	<b>100,0%</b>

## Задолжително осигурување<sup>5</sup>

Премиски Групи	Број на осигурувања	Бруто премија во 000 денари	Број на штети	Ликвидирани штети во 000 денари	Индекс 5:3	Структура		Структура	
						кол.3	кол.5	кол.2	кол.4
1	2	3	4	5	6	7	8	9	10
Патнички автомобили	496.734	2.659.638	23.241	1.461.325	54,9	79,1	85,8	83,9	86,2
Товарни возила	50.545	565.837	2.913	168.171	29,7	16,8	9,9	8,5	10,8
Автобуси	4.235	85.674	378	49.838	58,2	2,5	2,9	0,7	1,4
Влечни возила	3.351	2.602	60	2.407	93	0,1	0,1	0,6	0,2
Специјални возила	735	2.189	43	3.323	151,8	0,1	0,2	0,1	0,2
Моторцикли	22.859	34.085	180	13.924	41	1,0	0,8	3,9	0,7
Приклучни возила	10.219	3.480	13	700	20,1	0,1	0,0	1,7	0,8
Работни возила	1.649	6.190	122	4.315	70	0,2	0,3	0,3	0,5
Возила <sup>1</sup>	-	-	-	-	-	-	-	-	-
Возила <sup>2</sup>	-	-	-	-	-	-	-	-	-
Пробни таблци	1.302	769	-	15	2,0	0,0	0,0	0,2	0,0
Возила <sup>3</sup>	-	-	-	-	-	-	-	-	-
Возила <sup>4</sup>	103	602	2	104	17	0,0	0,0	0,0	0,0
<i>Вкупно</i>	<b>591.732</b>	<b>3.361.066</b>	<b>26.952</b>	<b>1.704.122</b>	<b>50,70</b>	<b>100,00</b>	<b>100,00</b>	<b>100,00</b>	<b>100,00</b>

Задолжително осигурување во премија и штети во 000 денари



<sup>1</sup> За време на пробни возења и престој во складишта

<sup>2</sup> За време на доопремување на сопствени оски (пер акс)

<sup>3</sup> За време на поправка во автомеханичарски и авторемонтни работилници и во работилници за перење и подмачкување

<sup>4</sup> Со посебни регистарски ознаки кои се во промет на територија на РСМ

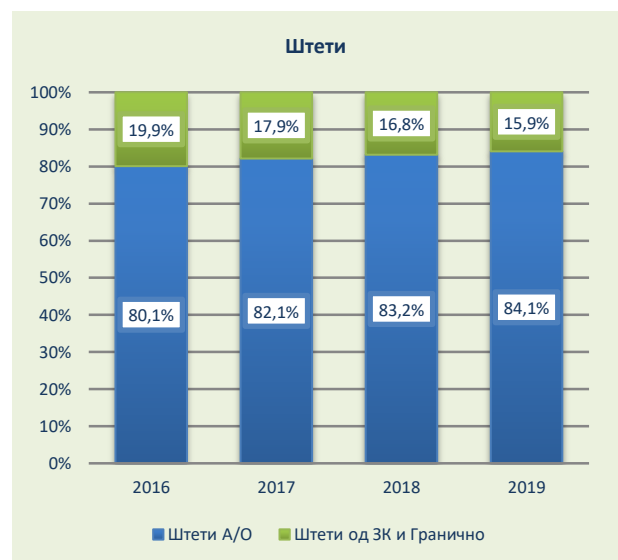
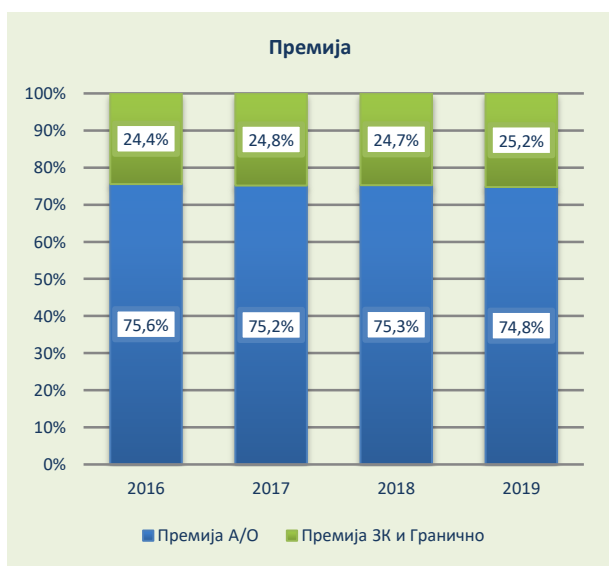
<sup>5</sup> Задолжително осигурување и ликвидирани штети без ЦМР

## Статистика на осигурување зелена карта и гранично осигурување

Премиска група	Број на осигурувања	Пресметана бруто премија во 000 денари	Број на штети	Вкупно ликвидирани штети во 000 денари	Индекс 4:2	Индекс 5:3
1	2	3	4	5	6	7
Патнички автомобили	195.568	841.923	659	129.443	0,3	15,4
Товарни возила	8.840	138.208	779	157.811	8,8	114,2
Автобуси	1.729	23.167	94	25.493	5,4	110,0
Влечни возила	18	206	2	768	11,1	372,8
Специјални возила	92	506	-	-	0,0	0,0
Моторцикли	1.723	3.049	5	185	0,3	6,1
Приклучни возила	7.349	38.553	37	8.027	0,5	20,8
Работни возила	18	97	-	-	0,0	0,0
Гранично осигурување	24.722	88.068	15	1.061	0,1	1,2
<b>Вкупно</b>	<b>240.059</b>	<b>1.133.777</b>	<b>1.591</b>	<b>322.788</b>	<b>0,7</b>	<b>28,5</b>

### ЗК и ГР по компанија

Осигурително друштво	Број на осигурувања	Пресметана бруто премија во 000 денари	Број на штети	Вкупно ликвидирани штети во 000 денари	Структура	
					кол.3	кол.5
1	2	3	4	5	6	7
МакедонијаVIG	15.053	69.962	100	20.518	6,2	6,4
Триглав	29.396	149.266	376	73.389	13,2	22,7
Евроинс	31.648	132.570	98	26.984	11,7	8,4
Сава	22.250	110.226	168	33.349	9,7	10,3
Винер VIG	23.354	116.359	98	18.318	10,3	5,7
Еуролинк	21.703	106.592	108	24.249	9,4	7,5
Граве неживот	15.510	71.771	107	24.278	6,3	7,5
Уника	27.038	120.864	158	36.329	10,7	11,3
Осигурителна Полиса	23.012	112.992	176	26.746	10,0	8,3
Халк	15.555	78.901	101	18.836	7,0	5,8
Кроација неживот	13.540	64.274	101	19.792	5,7	6,1
<b>Вкупно</b>	<b>240.059</b>	<b>1.133.777</b>	<b>1.591</b>	<b>322.788</b>	<b>100,00</b>	<b>100,00</b>



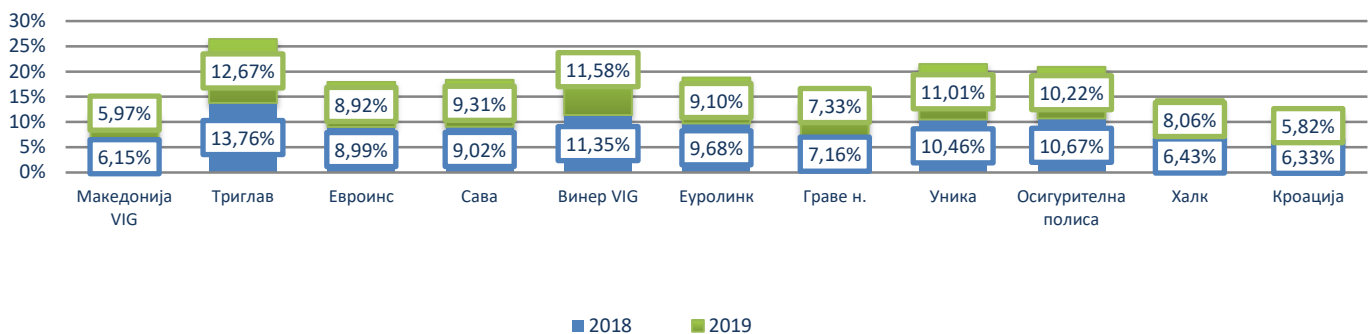
## Гарантен Фонд

Работата на Гарантниот фонд во 2019 година се темелеше на Законот за задолжително осигурување во сообраќајот (Службен весник на Р.С.М.88/05), Правилник за формирање и користење на Гарантниот фонд (од 18.04.2006 година) и Упатството за водење на евиденција и начин на исплата на средствата од Гарантниот фонд (од 29.05.2006 година и 25.12.2007 година).

### 1. Гарантен фонд – удели на 31.12.2019

Осигурително друштво	Полисирана премија <sup>6</sup>	Удел во Гарантен фонд	Удел во Гарантен фонд
Македонија VIG	271.962.287	5,97	11.017.629
Триглав	576.888.659	12,67	23.370.686
Евроинс	406.174.085	8,92	16.454.764
Сава	423.706.626	9,31	17.165.036
Винер VIG	527.344.000	11,58	21.363.552
Еуролинк	414.352.662	9,10	16.786.092
Граве неживот	333.958.819	7,33	13.529.208
Уника	501.155.902	11,01	20.302.630
Осигурителна Полиса	465.387.833	10,22	18.853.608
Халк	367.091.294	8,01	14.871.458
Кроација неживот	265.162.000	5,82	10.742.138
<b>Вкупно</b>	<b>4.553.184.167</b>	<b>100,00</b>	<b>184.456.800</b>

### % Учество во Гарантен фонд



Согласно Одлука на Управниот одбор извршена е нова распределба на средствата во Гарантниот фонд во висина од 3.000.000 милиони евра односно 184.456.800 денари според процентуалното учество на секоја осигурителна компанија во вкупно полисираната премија за сите задолжителни осигурувања.

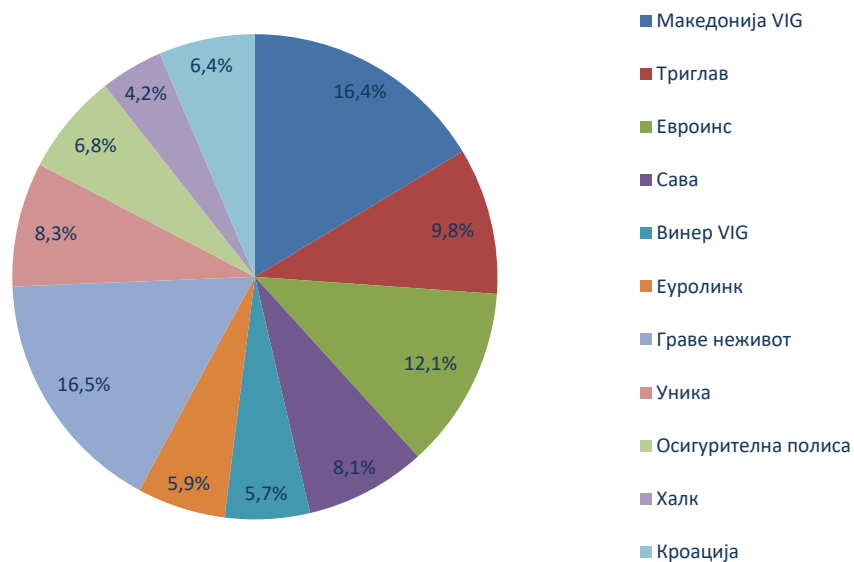
<sup>6</sup> Вкупно полисирана премија 01.01-31.12.2019 година за сите задолжителни осигурувања врз основа на податоци доставени од осигурителните компании

## 2. Гарантен фонд – штети на 31.12.2018

Во 2019 година се пријавени 814 штети, што е намалување од (4,57% )во споредба со 2018 година. За рефундирање во 2018 година, осигурителните друштва доставија 853 штети од кои 845 (99,39%) се прифатени. Во 2019 година просечно исплатена штета изнесува 158,778 денари, и во споредба со 2018 година намалена за (0,18%).

Осигурително друштво	Број на пријавени штети	Број на прифатени штети	Прифатени штети <sup>7</sup>
	2019 година	2019 година	во 000 денари
Македонија VIG	104	100	21.007.647
Триглав	78	78	12.550.334
Евроинс	88	88	15.604.359
Сава	65	65	10.366.454
Винер VIG	69	69	7.267.209
Еуролинк	61	61	7.580.773
Граве неживот	84	84	21.137.681
Уника	86	86	10.650.449
Осигурителна Полиса	81	81	8.676.990
Халк	46	45	5.367.274
Кроација неживот	52	52	8.242.231
<b>Вкупно</b>	<b>814</b>	<b>809</b>	<b>128.451.401</b>

Структура на прифатени штети за рефундација



<sup>7</sup> Прифатени штети во Гарантен фонд (штети + надомест за обработка на истата)

## Рекапитулација на средства во Гарантен фонд во 2018 и 2019 година

Осигурително друштво	Учество во Гарантен фонд за штети во денари		Исплата од Гарантен фонд во денари		Разлика во денари	
	2019	2018	2019	2018	2019	2018
Македонија VIG	7.734.747	8.275.515	21.007.647	22.705.259	(13.272.900)	(14.429.744)
Триглав	16.306.979	18.691.105	12.550.334	14.190.609	3.756.645	4.500.496
Евроинс	11.636.824	11.995.317	15.604.359	5.937.845	(3.967.535)	6.057.472
Сава	11.799.161	12.250.295	10.366.454	14.280.642	1.432.707	(2.030.347)
Винер VIG	15.029.950	14.769.777	7.267.209	7.204.794	7.762.741	7.564.983
Еуролинк	11.881.958	13.318.223	7.580.773	8.127.270	4.301.185	5.190.953
Граве неживот	9.367.060	9.516.284	21.137.681	13.182.428	(11.770.621)	(3.666.144)
Уника	14.240.470	14.038.876	10.650.449	13.822.892	3.590.021	215.984
Осигурителна полиса	13.356.904	14.334.712	8.676.990	11.003.935	4.679.914	3.330.777
Халк	9.487.610	8.620.014	5.367.274	11.072.995	4.120.336	(2.452.981)
Кроација	7.609.738	8.600.221	8.242.231	12.881.669	(632.493)	(4.281.448)
<b>Вкупно</b>	<b>128.451.401</b>	<b>134.410.338</b>	<b>128.451.401</b>	<b>134.410.338</b>	<b>0</b>	<b>0</b>

## Преглед на резервирани штети во Гарантен фонд во 2018 и 2019 година

Осигурително друштво	Број на резервирани штети		Резервирани штетиво 000 мкд	
	31.12.2019	31.12.2018	31.12.2019	31.12.2018
Македонија VIG	140	138	30.943.503	33.100.424
Триглав	52	66	5.343.415	10.516.882
Евроинс	60	54	17.155.136	8.774.307
Сава	91	83	17.392.444	16.641.780
Винер VIG	47	38	18.809.621	13.339.141
Еуролинк	107	105	41.650.164	38.232.805
Граве неживот	105	85	22.901.559	17.705.798
Уника	77	76	13.546.580	10.529.860
Осигурителна полиса	52	61	14.855.842	14.200.769
Халк	72	50	9.872.239	5.946.519
Кроација	55	68	13.598.091	15.230.864
<b>Вкупно</b>	<b>858</b>	<b>824</b>	<b>206.068.594</b>	<b>183.219.149</b>

Бидејќи заклучно со 31.12.2019 година постојат настанати, а се уште не се пријавени штети од неосигурени и непознати возила во Гарантниот фонд, во согласност со актуарските стандарди се проценува вкупната резерва на штетите од Гарантниот Фонд во износ од 305.922.451 мкд што е зголемување на резервата за 98.853.857 мкд (47,7% од резервата за пријавени и резервирани штети).

## Број на резервирани штети



## Кореспондентски договори

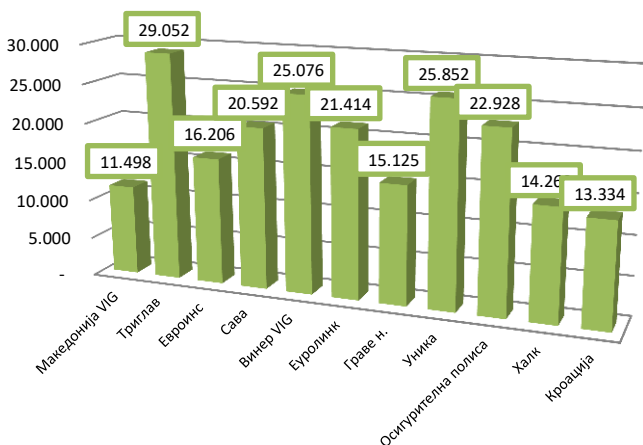
Осигурително друштво	до31.12.2019	за 2019
Македонија VIG	454	7
Триглав	187	8
Евроинс	17	-
Сава	324	7
Винер VIG	269	24
Еуролинк	117	4
Граве неживот	23	-
Уника	78	5
Осигурителна полиса	32	3
Халк	40	2
Кроација	20	-
<b>Вкупно</b>	<b>1561</b>	<b>60</b>

Најголем број од овие договори се еднострани, односно за обработка на штети кои странските осигуреници ќе ги причинат во Република С.Македонија, што фактички значи реализација на IV Смерница на членките од Европската Унија. Меѓутоа, заради олеснување на работата на членките при ликвидација на штети во странство, потребно е истите во консултација со Бирото, да се ангажираат на склучување на договори за обработка на штети што наши осигуреници ќе ги причинат во странските земји. Ова особено се однесува на земјите каде што нашите осигуреници најчесто патуваат.

## Издавање на зелени карти

Во 2019 година, по овластување на Бирото, се издадени 215.337 меѓународни зелени карти, што претставува зголемување од 5,87% во споредба со 2018 година, кога беа издадени 203.392 зелени карти. За да се намали злоупотребата на зелени карти, со Министерството за внатрешни работи воспоставена е тесна комуникација за контрола на зелените карти на нашите граѓани кои патуваат во странство, но и на зелените карти од странски државјани кои влегуваат на територијата на Р.С. Македонија.

Број на зелени карти по компании



Зелени карти

