

ОСИГУРИТЕЛЕН БИЛТЕН

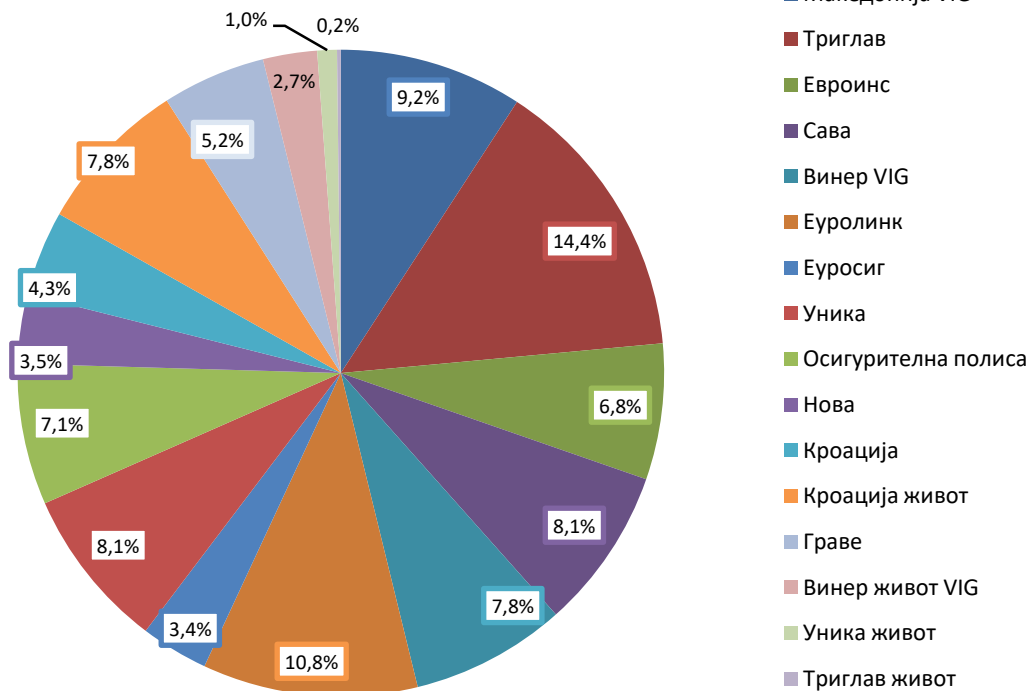
Извештај за осигурителниот пазар во
Република Македонија

2018

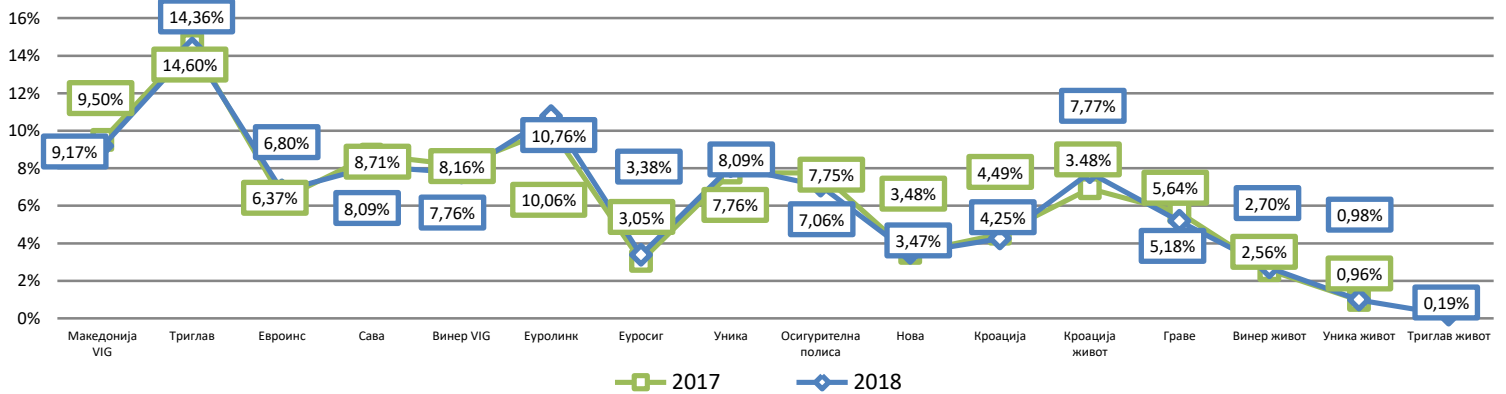
Удел на осигурителниот пазар

Осигурителна компанија	Премија осигурување во 000 денари			Учество
	Вкупно	Живот	Неживот	Во %
Македонија VIG	910.677	-	910.677	9,17
Триглав	1.425.493	-	1.425.493	14,36
Евроинс	674.725	-	674.725	6,80
Сава	802.984	-	802.984	8,09
Винер VIG	770.222	-	770.222	7,76
Еуролинк	1.067.959	-	1.067.959	10,76
Еуросиг	335.786	-	335.786	3,38
Уника	802.822	-	802.822	8,09
Ос.Полиса	700.761	-	700.761	7,06
Нова	344.200	-	344.200	3,47
Кроација	422.124	-	422.124	4,25
Кроација живот	771.270	771.270	-	7,77
Граве	514.037	514.037	-	5,18
Винер живот	268.454	268.454	-	2,70
Уника живот	97.374	97.374	-	0,98
Триглав живот	18.744	18.744	-	0,19
Вкупно	9.927.632	1.669.879	8.257.753	100,00

Удел во вкупната премија



Удел во вкупниот пазар по години во %



Во 2018 година вкупниот удел на осигурителниот пазар бележи раст. Кај дел од компаниите за неживотно и животно осигурување се забележува мал раст или пад во вкупниот удел на пазарот.

Учество на првите пет компании за неживотно осигурување за 2017 и 2018 година



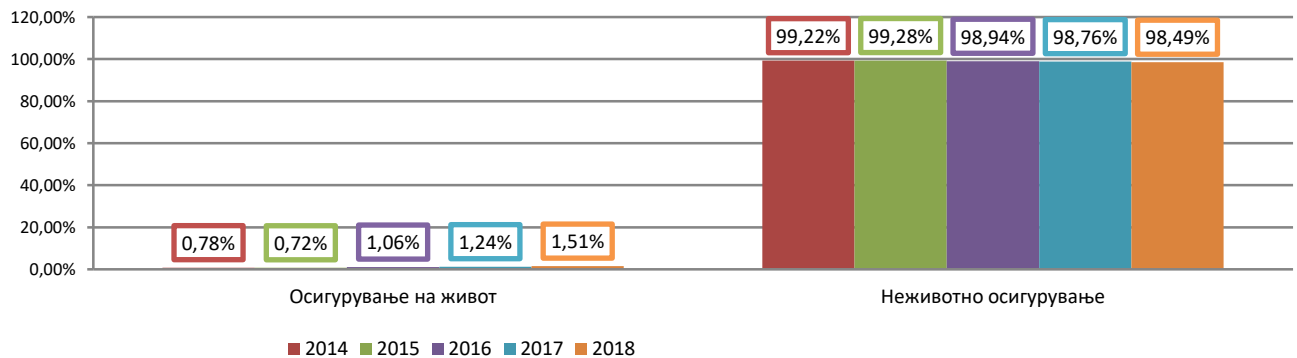
Најголем удел во полисираната премија на осигурителниот пазар за неживотно осигурување имаат Триглав, Еуролинк, Македонија VIG, Сава и Уника. Вкупниот удел на овие пет компании изнесува 60,66 % од вкупната полисирана премија за неживотно осигурување за 2018 година. Ова покажува дека осигурителниот пазар во Република Македонија од година во година станува по конкурентен.

Број на издадени полиси за 2018

Вкупниот број на издадени полиси во 2018 година изнесува 1.476.374 од кои 1.454.110 се полиси за неживотно осигурување, а останатите 22.264 се полиси за осигурување на живот.

Бројот на издадени полиси за неживотното осигурување во 2018 година имаат пораст од 85.617, односно зголемување од 6,26%, споредено со 2017 година, додека полисите за животното осигурување во 2018 година имаат раст од 5,081 полиси, односно раст од 29,57%, споредено со 2017 година.

Број на полиси по години



Број на полиси по класи 2017 и 2018 година	2017		2018		Број 2018/2017
	Број	Структура	Број	Структура	Во %
Осигурување од незгода	473.537	34,17	524.419	35,52	111%
Здравствено осигурување	1.752	0,13	4.144	0,28	237%
Осигурување на моторни возила - каско	44.516	3,21	47.219	3,20	106%
Шински возила - каско	0	0	0	0	0%
Осигурување на воздухоплови - каско	10	0,00	10	0,00	100%
Осигурување на пловни објекти - каско	45	0,00	36	0,00	80%
Осигурување на стока во превоз - карго	2.984	0,22	3.101	0,21	104%
Осиг. на имот од пожар и природни непогоди	92.604	6,68	99.742	6,76	108%
Останати осигурувања на имот	83.191	6,00	92.748	6,28	111%
Осиг. од одговорност од употреба на моторни возила	749.558	54,09	792.767	53,70	106%
Осиг. од одговорност од употреба на воздухоплови	53	0,00	47	0,00	89%
Осиг. од одговорност од употреба на пловни објекти	635	0,05	682	0,05	107%
Општо осигурување од одговорност	37.484	2,71	41.446	2,81	111%
Осигурување на кредити	3	0,00	13	0,00	433%
Осигурување на гаранции	485	0,04	5.480	0,37	1130%
Осигурување од финансиски загуби	1.844	0,13	1.739	0,12	94%
Осигурување од правна заштита	15	0,00	14	0,00	93%
Осигурување од туристичка помош	411.415	29,69	439.043	29,74	107%
Вкупно неживотно осигурување	1.368.493	98,76	1.454.110	98,49	106%
Животно осигурување	17.183	1,24	22.264	1,51	130%
ВКУПНО	1.385.676	100,00	1.476.374	100,00	107%

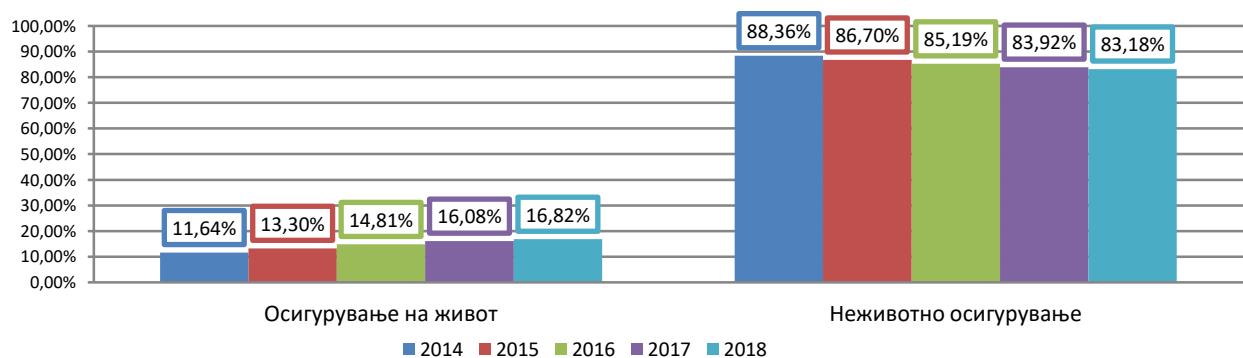
Премија за 2018 година

Во 2018 година осигурителниот пазар бележи пораст од 10,40% во вкупно полисираната премија, споредено со 2017. Од вкупно 9.927.632.000 денари полисирана премија, 8.257.753.000 се од полисирана премија од неживотно осигурување, додека преостанатите 1.669.879.000 денари се од осигурување на живот.

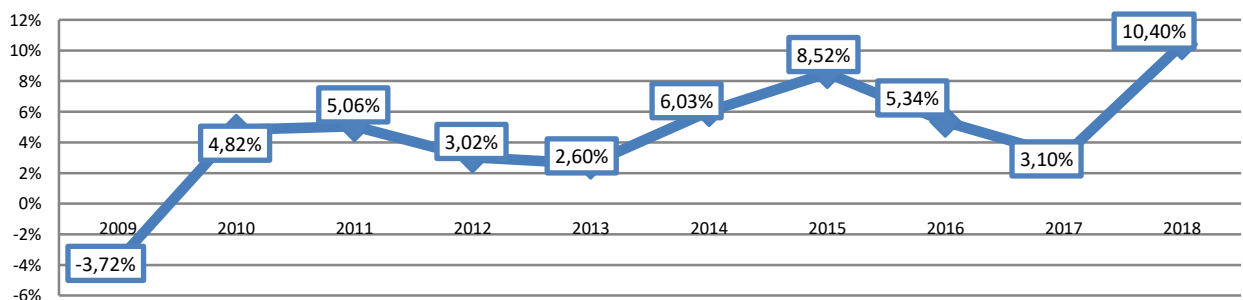
Неживотното осигурување во 2018 година има пораст во бруто полисираната премија од 711.519.000 денари, односно зголемување од 9,43 %, споредено со 2017 година.

Осигурувањето на живот бележи раст во вкупно полисираната премија споредено со 2017 година од 223.891.000 денари, односно раст од 15,48%. Како одраз на ова зголемување, зголемен е и уделот во вкупно полисираната премија од 0,7 % и учествува во вкупно полисираната премија со 16,82%.

Структура на премија по години

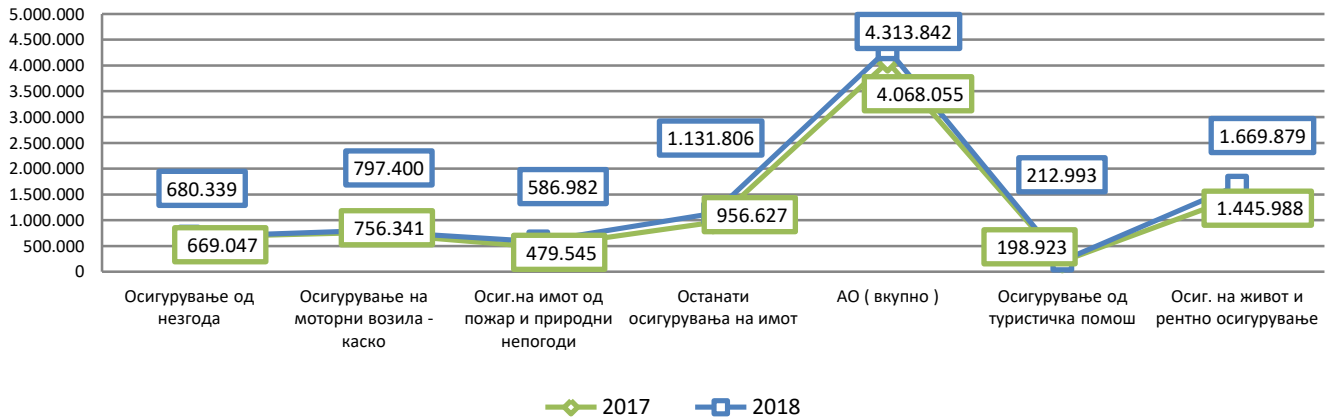


Премија во % (раст/ пад) по години



Премија по класи

Премија по класи за 2017 и 2018 година во 000 ден

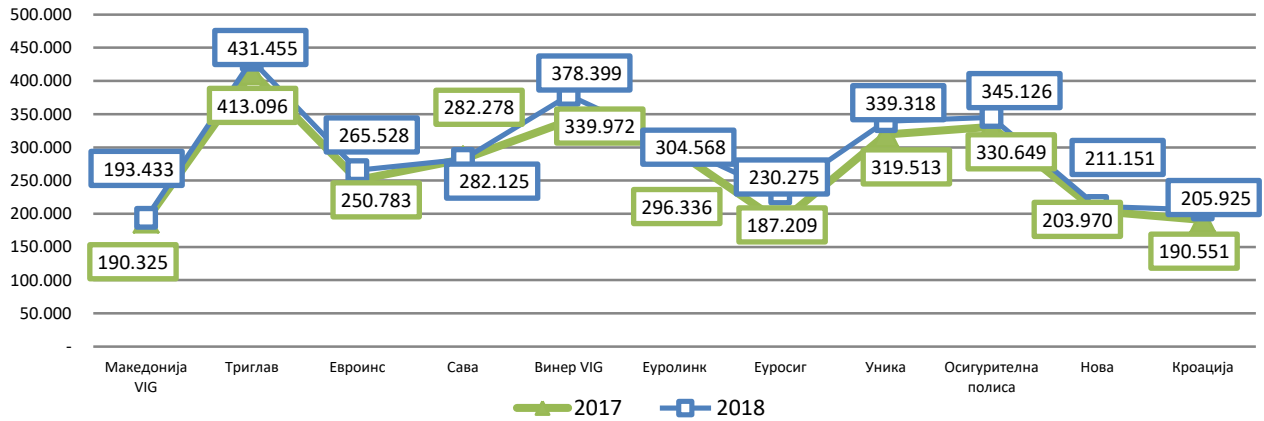


Полисираната премија во 2018 година бележи зголемување во споредба со 2017 година. Најголем пораст е во класите од незадолжителни осигурувања со што се менува и структурата на премија.

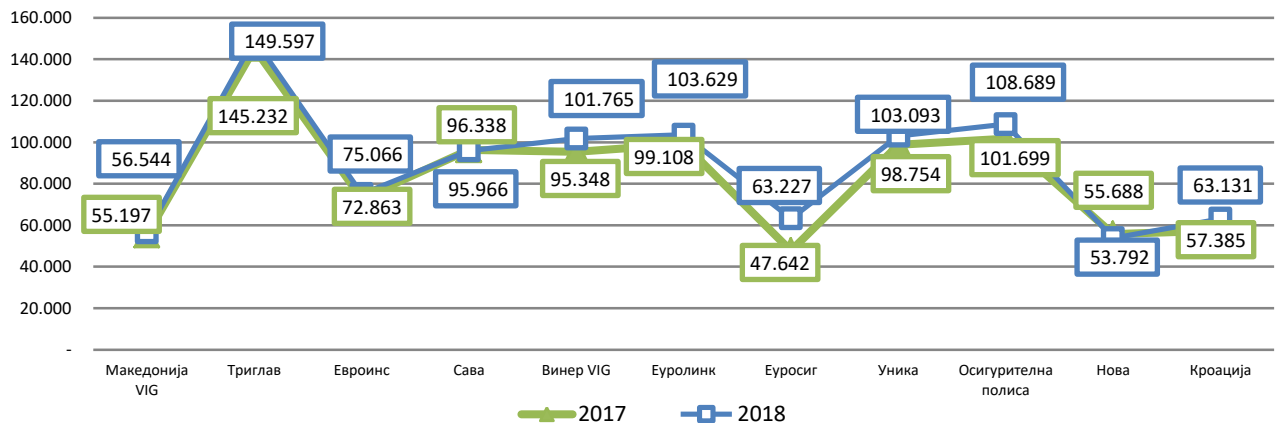
Полисирана премија по класи 2017 и 2018 година	2017		2018		Премија 2018/2017
	Во 000 ден	Структура	Во 000 ден	Структура	Во %
Осигурување од незгода	669.047	7,44	680.339	6,85	102%
Здравствено осигурување	58.099	0,65	125.709	1,27	216%
Осигурување на моторни возила - каско	756.341	8,41	797.400	8,03	105%
Шински возила - каско	0	0	0	0	0%
Осигурување на воздухоплови - каско	30.142	0,34	29.221	0,29	97%
Осигурување на пловни објекти - каско	1.090	0,01	684	0,01	63%
Осигурување на стока во превоз - карго	68.282	0,76	78.946	0,80	116%
Осиг. на имот од пожар и природни непогоди	479.545	5,33	586.982	5,91	122%
Останати осигурувања на имот	956.627	10,64	1.131.806	11,40	118%
Осиг. од одговорност од употреба на моторни возила	4.068.055	45,24	4.313.842	43,45	106%
Осиг. од одговорност од употреба на воздухоплови	7.018	0,08	6.669	0,07	95%
Осиг. од одговорност од употреба на пловни објекти	2.481	0,03	2.635	0,03	106%
Општо осигурување од одговорност	203.374	2,26	212.155	2,14	104%
Осигурување на кредити	338	0,00	3.523	0,04	1042%
Осигурување на гаранции	4.089	0,05	5.249	0,05	128%
Осигурување од финансиски загуби	42.770	0,48	69.588	0,70	163%
Осигурување од правна заштита	13	0,00	12	0,00	92%
Осигурување од туристичка помош	198.923	2,21	212.993	2,15	107%
<i>Вкупно неживотно осигурување</i>	<i>7.546.234</i>	<i>83,92</i>	<i>8.257.753</i>	<i>83,18</i>	<i>109%</i>
<i>Животно осигурување</i>	<i>1.445.988</i>	<i>16,08</i>	<i>1.669.879</i>	<i>16,82</i>	<i>166%</i>
ВКУПНО	8.992.222	100,00	9.927.632	100,00	110%

Осигурување од употреба на моторни возила

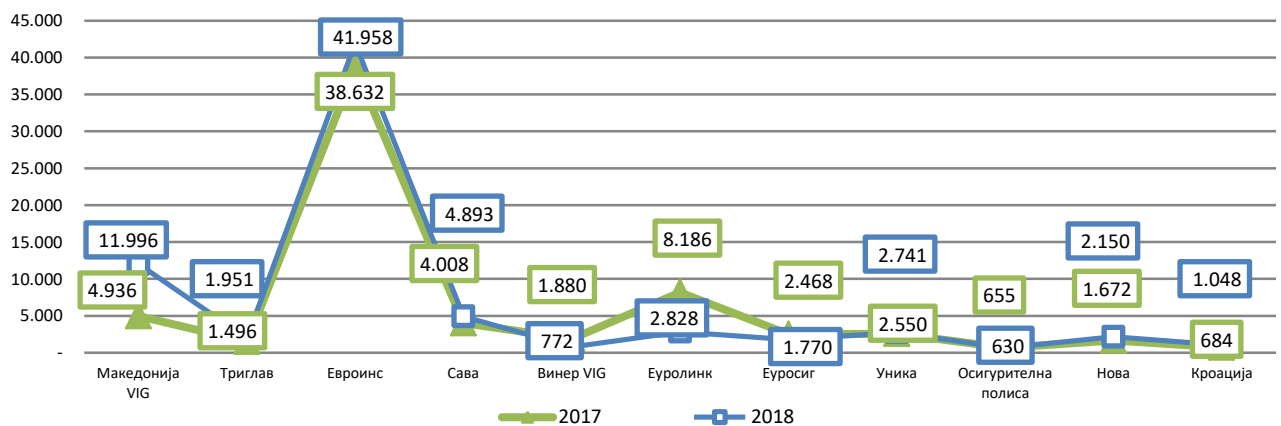
Полисирана премија од АО во 000 денари



Осигурување од ЗК во 000 денари



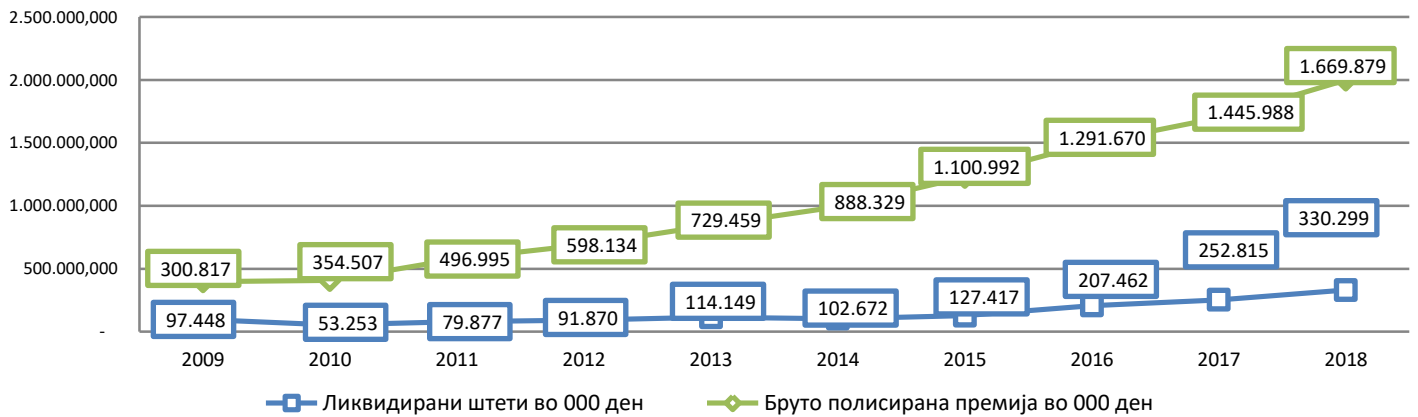
Гранично осигурување во 000 денари



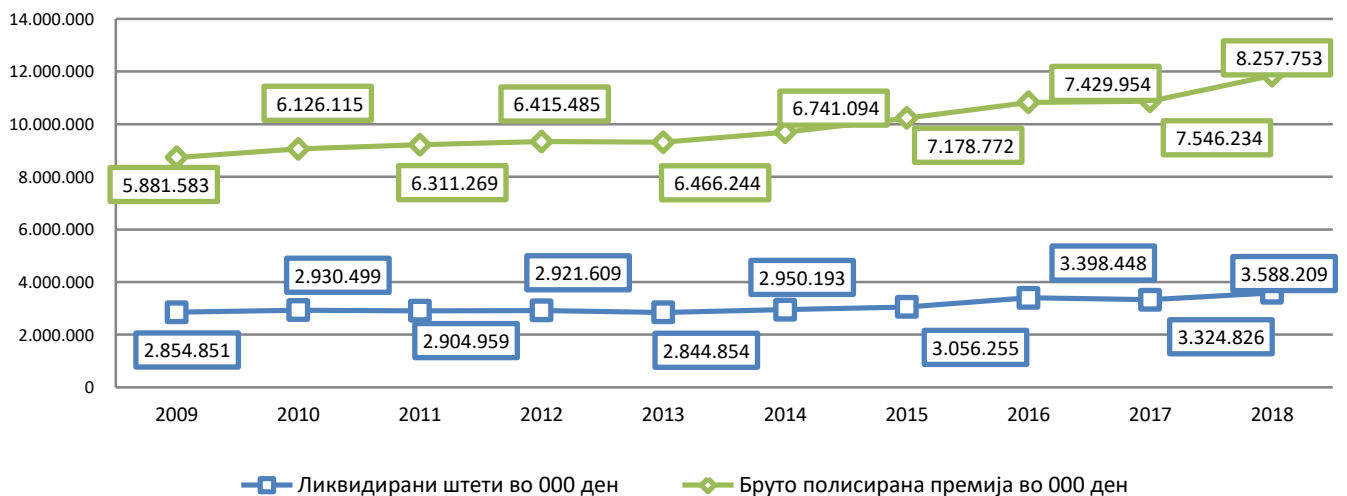
Бруто полисирана премија и ликвидирани штети

Година	Бруто полисирана премија во 000 ден			Ликвидирани штети во 000 ден			Индекс на годишно движење			
	ВКУПНО	Животно осигурување	Неживотно осигурување	ВКУПНО	Животно осигурување	Неживотно осигурување	Живот		Неживот	
							Премија	Штети	Премија	Штети
2009	6.182.400	300.817	5.881.583	2.952.299	97.448	2.854.851	112,8	93,2	95,6	95,5
2010	6.480.622	354.507	6.126.115	2.983.752	53.253	2.930.499	117,8	54,6	104,2	102,6
2011	6.808.264	496.995	6.311.269	2.984.836	79.877	2.904.959	140,2	150,0	103,0	99,1
2012	7.013.619	598.134	6.415.485	3.013.479	91.870	2.921.609	120,4	115,0	101,7	100,6
2013	7.195.703	729.459	6.466.244	2.959.003	114.149	2.844.854	122,0	124,3	100,8	97,4
2014	7.629.423	888.329	6.741.094	3.052.865	102.672	2.950.193	121,8	89,9	104,3	103,7
2015	8.279.764	1.100.992	7.178.772	3.183.672	127.417	3.056.255	123,9	124,1	106,5	103,6
2016	8.721.624	1.291.670	7.429.954	3.605.910	207.462	3.398.448	117,3	162,8	103,5	111,2
2017	8.992.222	1.445.988	7.546.234	3.577.641	252.815	3.324.826	111,9	121,9	101,6	97,8
2018	9.927.632	1.669.879	8.257.753	3.918.508	330.299	3.588.209	115,5	130,6	109,4	107,9

Осигурување на живот во 000 денари по години



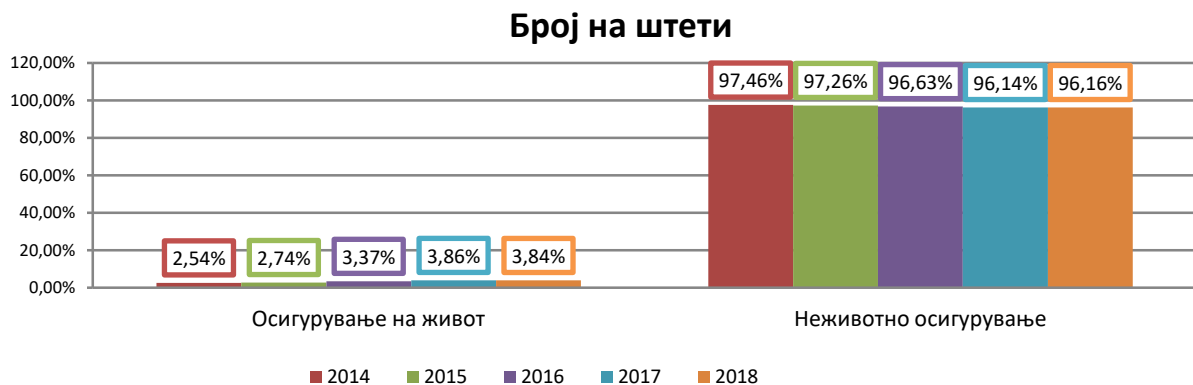
Неживотно осигурување во 000 денари по години



Број на штети за 2018

Вкупниот број на штети во 2018 година изнесува 65.313 од кои 62.802 се штети за неживотно осигурување, а останатите 2.511 се штети за осигурување на живот.

Штетите за неживотното осигурување во 2018 година имаат раст од 6.756, односно зголемување од 12,05%, споредено со 2017 година, додека штетите за животното осигурување во 2018 година изнесуваат 11,70%.



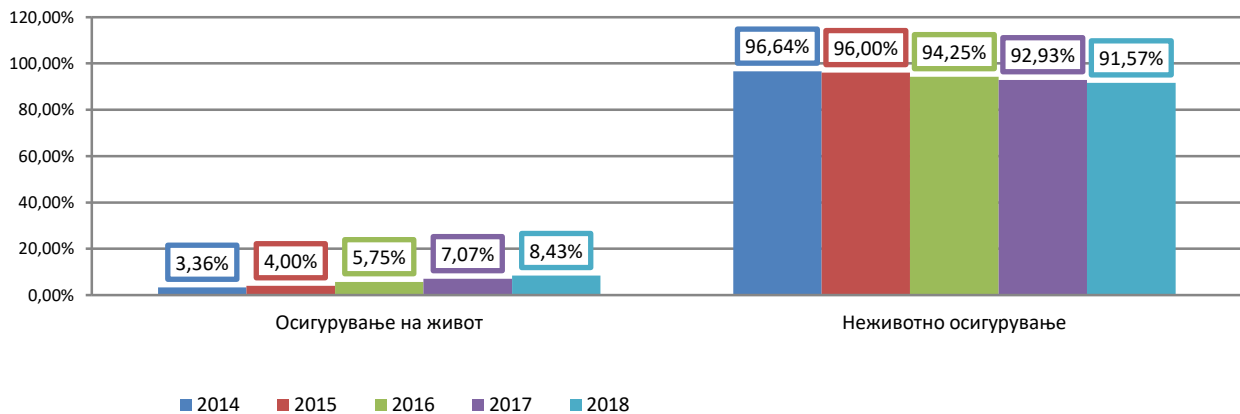
Број на штети по класи 2017 и 2018 година	2017		2018		Број 2018/2017
	Број	Структура	Број	Структура	Во %
Осигурување од незгода	7.753	13,30	7.957	12,18	103%
Здравствено осигурување	1.158	1,99	5.441	8,33	470%
Осигурување на моторни возила - каско	8.643	14,83	8.293	12,70	96%
Шински возила - каско	0	0	0	0	0%
Осигурување на воздухоплови - каско	0	0,00	0	0,00	0%
Осигурување на пловни објекти - каско	1	0,00	1	0,00	100%
Осигурување на стока во превоз - карго	54	0,09	62	0,09	115%
Осиг. на имот од пожар и природни непогоди	934	1,60	1.092	1,67	117%
Останати осигурувања на имот	6.756	11,59	7.864	12,04	116%
Осиг. од одговорност од употреба на моторни возила	27.123	46,53	27.737	42,47	102%
Одговорност од воздухоплови	0	0,00	0	0,00	0%
Одговорност на пловни објекти	0	0,00	0	0,00	0%
Општо осигурување од одговорност	336	0,58	350	0,54	104%
Осигурување на кредити	0	0,00	1	0,00	0%
Осигурување на гаранции	3	0,01	0	0,01	0%
Осигурување од финансиски загуби	63	0,11	52	0,08	83%
Осигурување на правна заштита	0	0,00	0	0,00	0%
Осигурување од туристичка помош	3.222	5,53	3.952	6,05	123%
Вкупно неживотно осигурување	56.046	96,14	62.802	96,16	112%
Животно осигурување	2.248	3,86	2.511	3,84	112%
ВКУПНО	58.294	100,00	65.313	100,00	112%

Ликвидирани штети

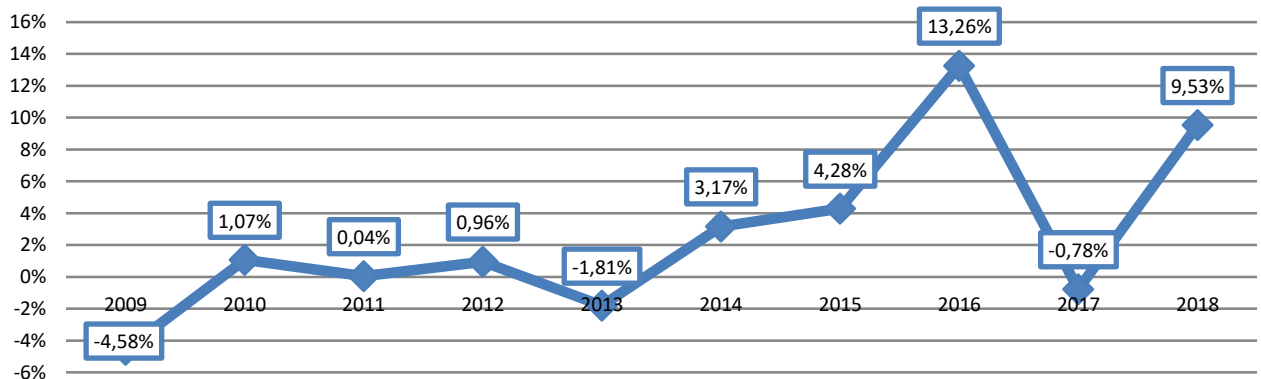
Од вкупно 3.918.508.000 денари ликвидирани штети, 3.588.208.000 денари се штети исплатени за неживотно осигурување, додека преостанатите 330.299.000 денари се ликвидирани штети од осигурување на живот.

Во споредба со 2017 година, вкупно ликвидираните штети бележат зголемување од 9,53%, односно 340.867.000 денари. Пред се, ова е одраз на зголемување на ликвидираните штети во животното и неживотното осигурување.

Структура на штети по години



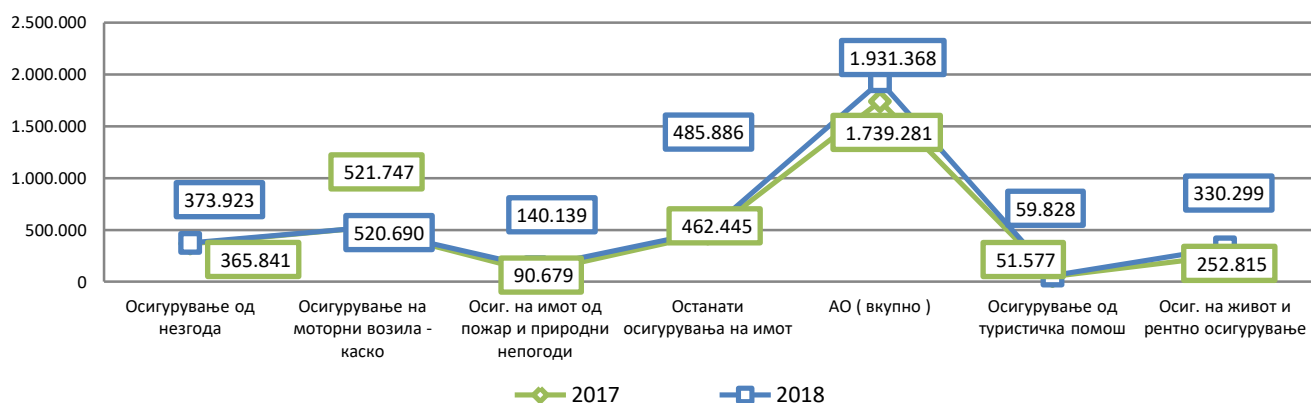
Ликвидирани штети во % (раст /пад) по години



Ликвидирани штети по класи на осигурување

Ликвидирани штети по класи 2017 и 2018 година	2017		2018		Штети 2018/2017
	Во 000 ден	Структура	Во 000 ден	Структура	Во %
Осигурување од незгода	365.841	10,23	373.923	9,54	102%
Здравствено осигурување	10.388	0,29	37.662	0,96	363%
Осигурување на моторни возила - каско	521.747	14,58	520.690	13,29	100%
Шински возила - каско	0	0,00	0	0,00	0%
Осигурување на воздухоплови - каско	0	00,00	0	00,00	0%
Осигурување на пловни објекти - каско	817	0,02	973	0,02	119%
Осигурување на стока во превоз - карго	3.726	0,10	4.356	0,11	117%
Осиг. на имот од пожар и природни непогоди	90.679	2,53	140.139	3,58	154%
Останати осигурувања на имот	462.445	12,93	485.886	12,40	105%
Осиг. од одговорност од употреба на моторни воз.	1.739.281	48,62	1.931.368	49,29	111%
Одговорност од воздухоплови	82	0,00	207	0,01	252%
Одговорност од пловни објекти	0.00	0,00	0.00	0,00	0%
Општо осигурување од одговорност	76.269	2,13	30.116	0,77	40%
Осигурување на кредити	0	0,00	1.176	0,03	0%
Осигурување на гаранции	1.823	0,05	0.00	0,00	0%
Осигурување од финансиски загуби	151	0,00	1.885	0,05	1248%
Осигурување од правна заштита	0	0,00	0	0,00	0%
Осигурување од туристичка помош	51.577	1,44	59.828	1,53	116%
Вкупно неживотно	3.324.826	92,93	3.588.209	91,57	108%
Животно осигурување	252.815	7,07	330.299	8,43	131%
ВКУПНО	3.577.641	100,00	3.918.508	100,00	110%

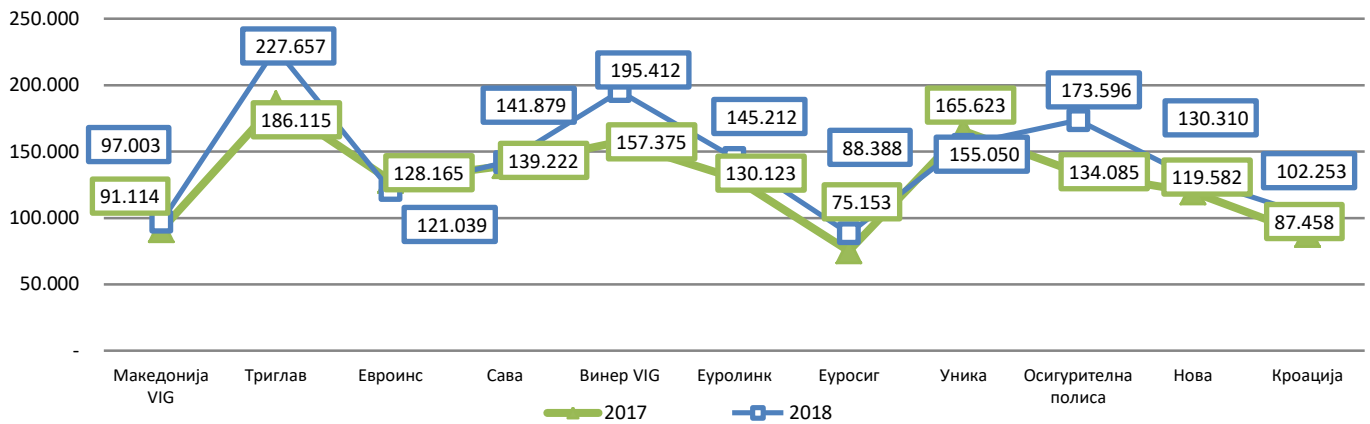
Ликвидирани штети по класи за 2017 и 2018 во 000 ден



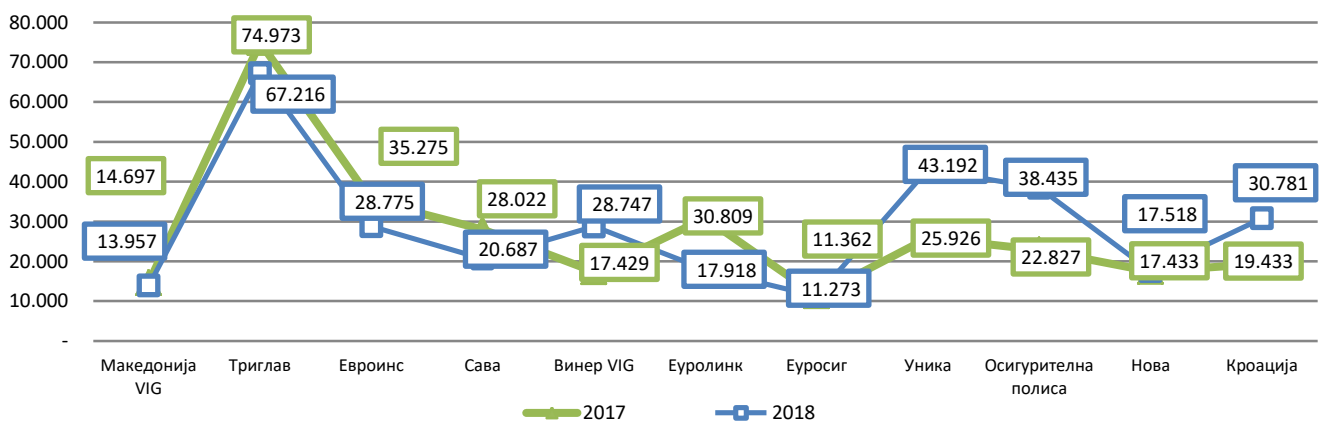
Ликвидираните штети во 2018 година бележат зголемување во споредба со 2017 година.

Ликвидирани штети по класи на осигурување

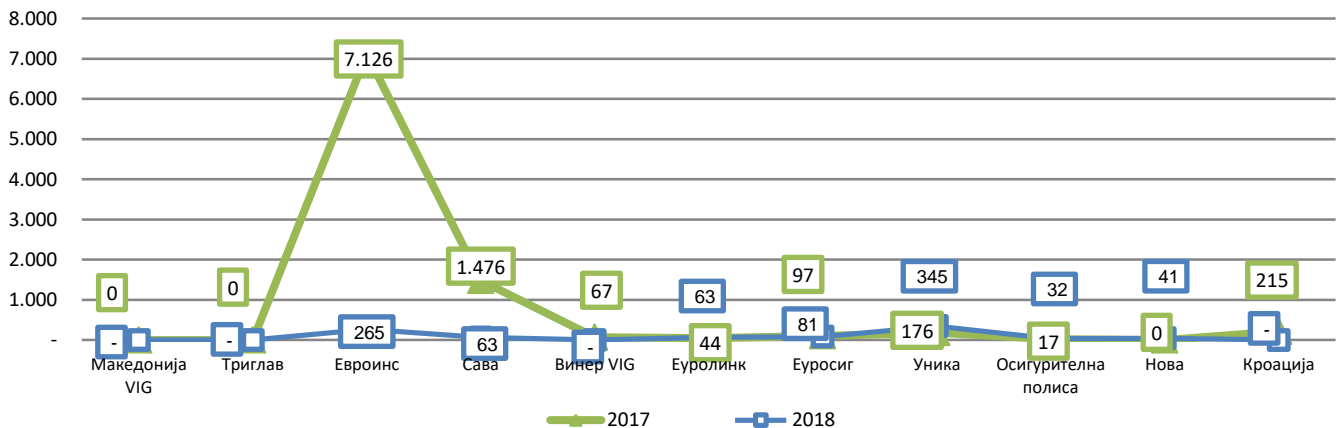
Ликвидирани штети од АО во 000 денари



Ликвидирани штети од ЗК во 000 денари



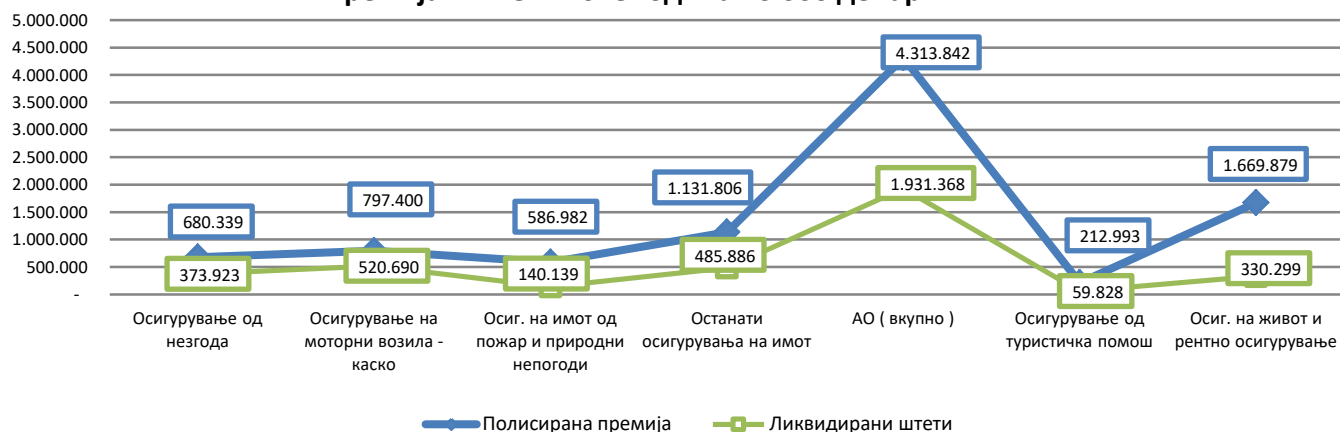
Ликвидирани штети од Гранично осигурување во 000 денари



Премија / штети по класи на осигурување

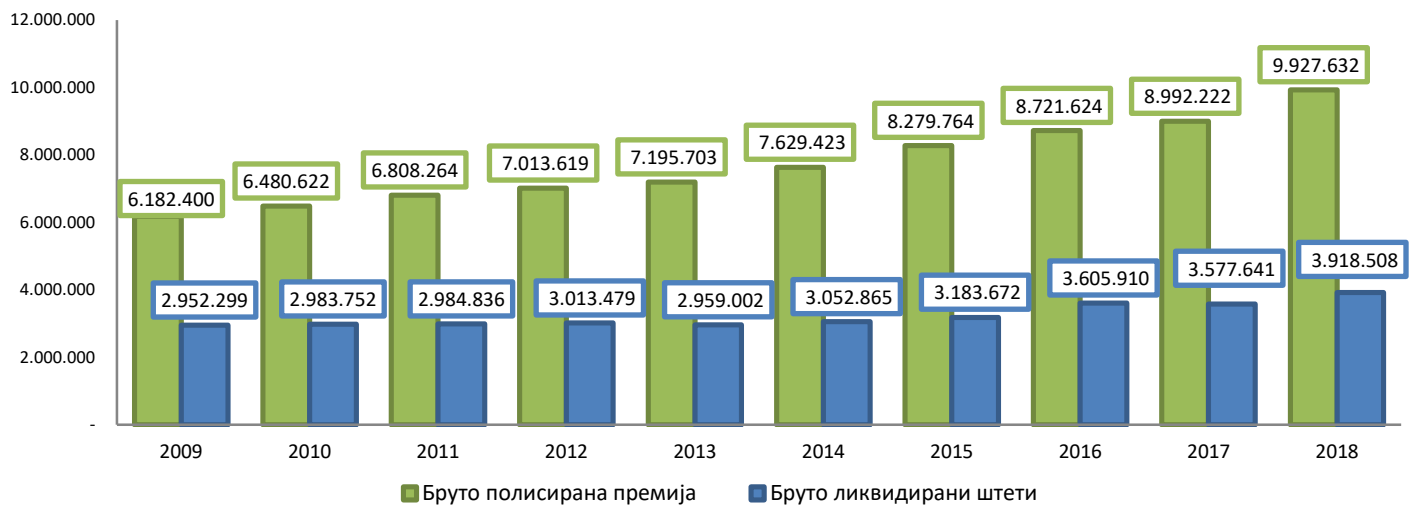
Класи на осигурувања за 2018 година	Полисирана премија		Ликвидирани штети		Штети/ Премија
	Во 000 денари	Структура	Во 000 денари	Структура	Учество
Осигурување од незгода	680.339	6,85	373.923	9,54	55%
Здравствено осигурување	125.709	1,27	37.662	0,96	30%
Осигурување на моторни возила - каско	797.400	8,03	520.690	13,29	65%
Шински возила - каско	0	0	0	0	0%
Осигурување на воздухоплови - каско	29.221	0,29	0	0,00	0%
Осигурување на пловни објекти - каско	684	0,01	973	0,02	142%
Осигурување на стока во превоз - карго	78.946	0,80	4.356	0,11	6%
Осиг. на имот од пожар и природни непогоди	586.982	5,91	140.139	3,58	24%
Останати осигурувања на имот	1.131.806	11,40	485.886	12,40	43%
Ос. од одговорност од употреба на моторни возила	4.313.842	43,45	1.931.368	49,29	45%
Осиг. од одговорност од употреба на воздухоплови	6.669	0,07	207	0,01	3%
Осиг. од одговорност од употреба на пловни објекти	2.635	0,03	0	0,00	0%
Општо осигурување од одговорност	212.155	2,14	30.116	0,77	14%
Осигурување на кредити	3.523	0,04	1.176	0,03	33%
Осигурување на гаранции	5.249	0,05	0	0,00	0%
Осигурување од финансиски загуби	69.588	0,70	1.885	0,05	3%
Осигурување на правна заштита	12	0,00	0	0,00	0%
Осигурување од туристичка помош	212.993	2,15	59.828	1,53	28%
<i>Вкупно неживотно</i>	<i>8.257.753</i>	<i>83,18</i>	<i>3.588.209</i>	<i>91,57</i>	<i>43%</i>
<i>Животно осигурување</i>	<i>1.669.879</i>	<i>16,82</i>	<i>330.299</i>	<i>8,43</i>	<i>20%</i>
ВКУПНО	9.927.632	100,00	3.918.508	100,00	39%

Премија и штети 2018 година во 000 денари

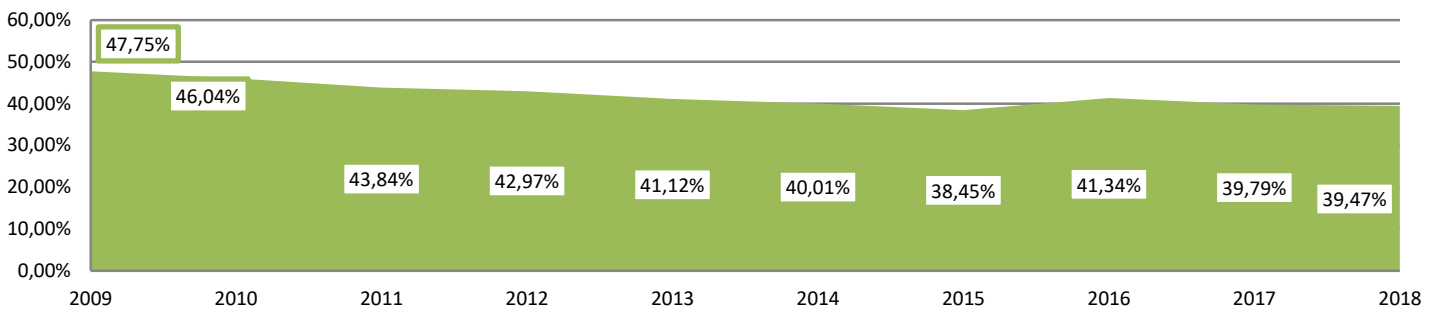


Најголем процент во полисираната премија и ликвидирани штети е повторно во класата „Осигурување од употреба на моторни возила„. Истата класа учествува во вкупно полисираната премија од 43,5% и 49,3% во вкупно ликвидирани штети.

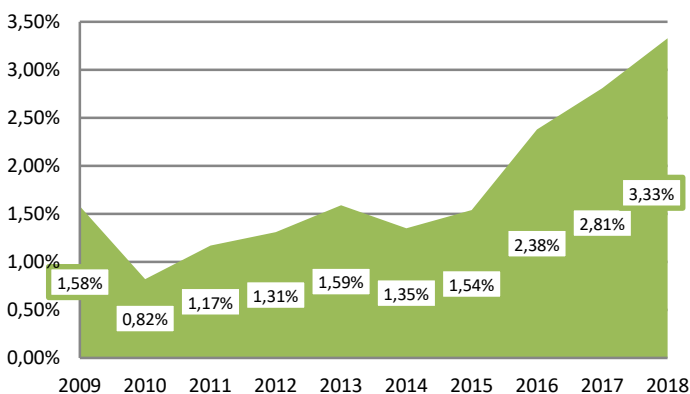
Историски тренд (неживот и живот)



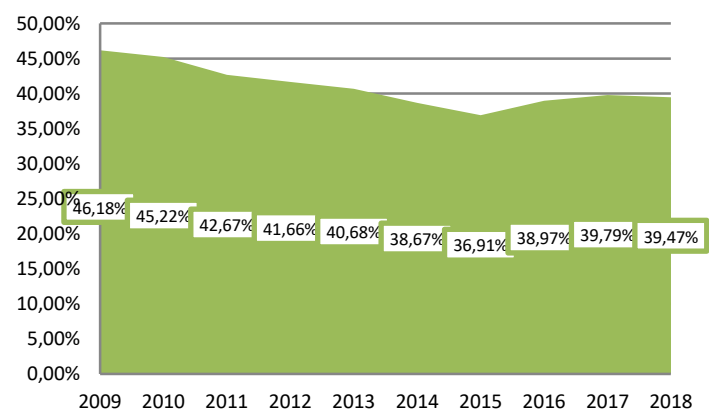
% на учество на штети во вкупно полисираната премија по години



Учество на штети од животно осигурување во вкупно полисирана премија по години



Учество на штети од неживотно осигурување во вкупно полисирана премија по години



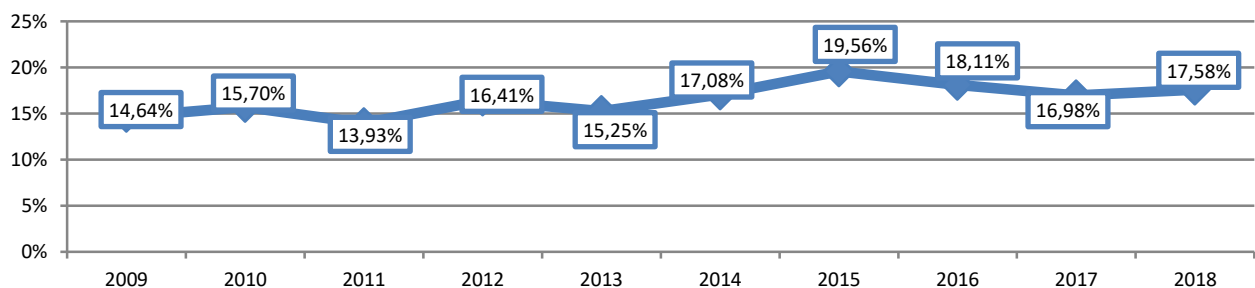
Реосигурување

Преотстапената премија во реосигурување изнесува 1.745.185.000 денари и бележи зголемување од 14,32% во споредба со 2017 година. Во исто време се зголемува уделот на реосигурувачите за 935.4 милиони денари.

Година	Бруто премија - преотстапена во 000 денари			Учество во штети во 000 денари		
	Вкупно	Животно	Неживотно	Вкупно	Животно	Неживотно
2009	904.795	9.115	895.680	192.079	846	191.233
2010	1.017.643	11.837	1.005.806	215.576	1.141	214.435
2011	948.264	16.477	931.787	184.669	5.786	178.883
2012	1.151.205	17.203	1.134.002	227.414	3.465	223.949
2013	1.096.985	22.332	1.074.653	266.050	4.136	261.914
2014	1.302.976	33.150	1.269.826	508.035	4.602	503.433
2015	1.619.636	49.371	1.570.265	530.442	6.287	524.155
2016	1.579.391	65.309	1.514.082	856.697	9.956	846.741
2017	1.526.579	73.205	1.453.374	561.783	18.419	543.364
2018	1.745.185	82.866	1.662.319	516.696	16.205	500.491



Реосигурителното покривање во 2018 изнесува 17,58% од вкупната бруто полисирана премија.

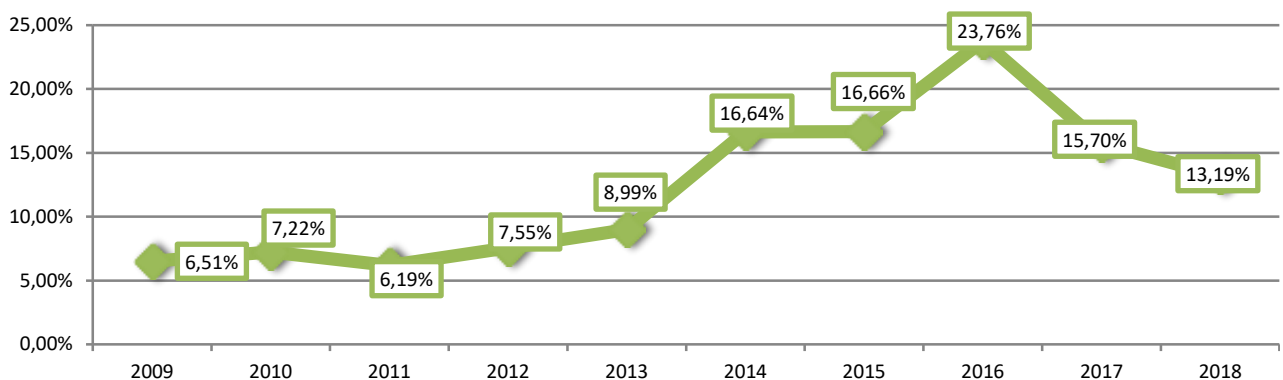


Учество на реосигурувачите во ликвидирани штети

Уделот на реосигурувачите на штети во 2018 година е намален за приближно 45.1 милиони денари или намалување од (8,0%) во однос на 2017 година.



Уделот на реосигурувачи во 2018 година изнесува 13,19% од вкупно исплатените штети.



Година	Бруто ликвидирани штети	Удел на реосигурувачи на штети	% (удел на ре/лик.штети)
2009	2.952.299	192.079	6,51%
2010	2.983.752	215.576	7,22%
2011	2.984.837	184.669	6,19%
2012	3.013.479	227.414	7,55%
2013	2.959.002	266.050	8,99%
2014	3.052.865	508.035	16,64%
2015	3.183.672	530.442	16,66%
2016	3.605.910	856.697	23,76%
2017	3.577.641	561.783	15,70%
2018	3.918.508	516.696	13,19%

Ликвидирани и резервирани штети

Ликвидирани и резервирани штети за 2018 година	Ликвидирани штети		Резервирани штети		Резервир/ Ликвидира
	Во 000 денари	Структура	Во 000 денари	Структура	Учество
Осигурување од незгода	373.923	9,54	73.192	3,14	20%
Здравствено осигурување	37.662	0,96	4.044	0,17	11%
Осигурување на моторни возила - каско	520.690	13,29	161.363	6,93	31%
Шински возила - каско	0	0,00	0	0,00	0%
Осигурување на воздухоплови - каско	0	0,00	0	0,00	0%
Осигурување на пловни објекти - каско	973	0,02	0	0,00	0%
Осигурување на стока во превоз - карго	4.356	0,11	4.594	0,28	151%
Осиг. на имот од пожар и природни непогоди	140.139	3,58	99.105	4,25	71%
Останати осигурувања на имот	485.886	12,40	160.998	6,91	33%
Ос. од одговорност од употреба на моторни возила	1.931.368	49,29	1.672.711	71,81	87%
Осиг. од одговорност од употреба на воздухоплови	207	0,01	13.708	0,59	6622%
Осиг. од одговорност од употреба на пловни објекти	0	0,00	0	0,00	0%
Општо осигурување од одговорност	30.116	0,77	58.619	2,52	195%
Осигурување на кредити	1.176	0,03	1.458	0,06	124%
Осигурување на гаранции	0	0,00	706	0,03	0%
Осигурување од финансиски загуби	1.885	0,05	802	0,03	43%
Осигурување на правна заштита	0	0,00	0	0,00	0%
Осигурување од туристичка помош	59.828	1,53	26.796	1,15	45%
<i>Вкупно неживотно</i>	<i>3.588.209</i>	<i>91,57</i>	<i>2.280.096</i>	<i>97,89</i>	<i>64%</i>
<i>Животно осигурување</i>	<i>330.299</i>	<i>8,43</i>	<i>49.246</i>	<i>2,11</i>	<i>15%</i>
ВКУПНО	3.918.508	100,00	2.329.342	100,00	59%

Ликвидираните штети бележат зголемување од 9,53%, резервираниите штети бележат зголемување од 3,03% во 2018 година споредба со 2017 година. Учеството на резервирани штети во однос на ликвидираните во 2017 година изнесува 63,19%, додека во 2018 година изнесува 59,44%.



Профил на осигурителните компании во Република Македонија

1. Македонија VIG	стр.18
2. Триглав АД	стр.19
3. Евроинс Осигурување	стр.20
4. Сава Осигурување	стр.21
5. Винер VIG	стр.22
6. Еуролинк Осигурување	стр.23
7. Еуросиг Осигурување	стр.24
8. Уника Осигурување	стр.25
9. Осигурителна Полиса	стр.26
10. Нова Осигурување	стр.27
11. Кроација неживотно осигурување	стр.28
12. Кроација осигурување живот	стр.29
13. Граве Осигурување	стр.30
14. Винер Осигурување живот	стр.31
15. Уника Осигурување живот	стр.32
16. Триглав Осигурување живот	стр.33

Претседател на Управен одбор

Бошко Андов

Управен одбор

Ристо Секуловски

Весна Ѓорчева

Надзорен одбор

Габор Лехел

Волфганг Петчко

Андреја Јосифовски

Реинхард Гојер

Филип Бардас

Дата на регистрација: 05.09.1999

Дата на основање: 01.03.1945

Структура на акционерски капитал

Домашен	Странски
5,74%	94,26%

Број на работници: 166

Број на подружници: 15

**Полисирана премија
во 000 денари**

2016	2017	2018
936.352	853.818	910.677

**Ликвидирани штети
во 000 денари**

2016	2017	2018
327.315	302.383	341.841

Вид: Акционерско друштво

Адреса: Ул. 11 октомври бр.25
1000 Скопје

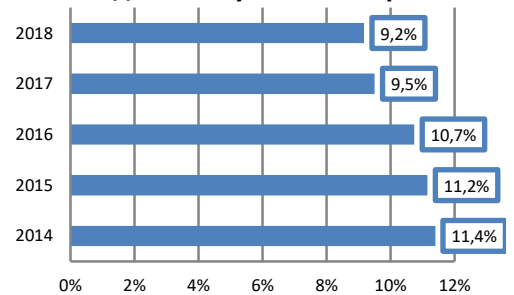
Телефон: +3892 3 250 500

Факс: +3892 3 250 710

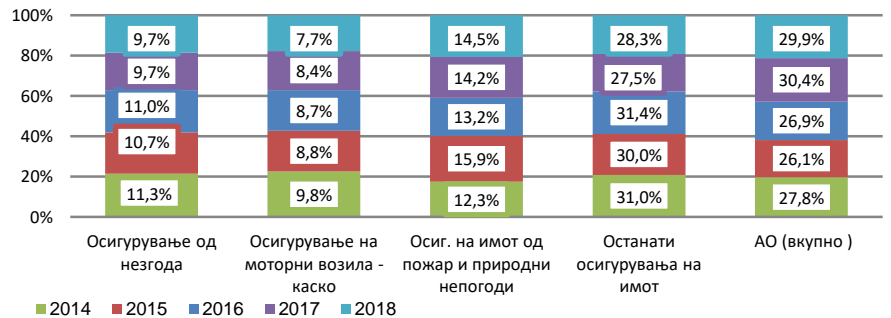
Web site: www.insumak.mk

E-mail: info@insumak.mk

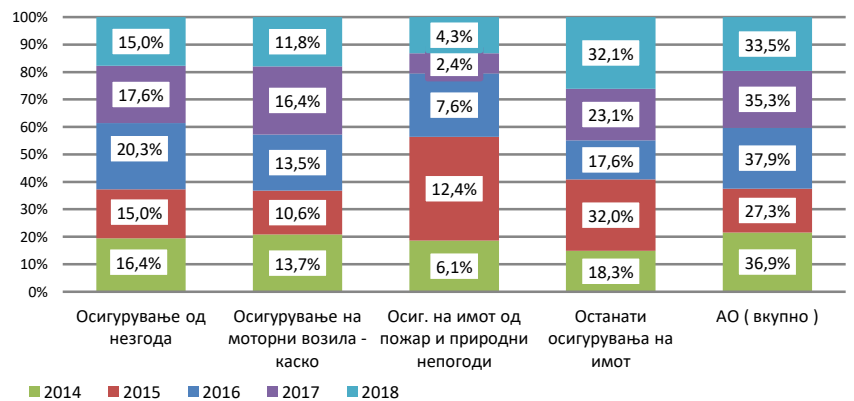
Удел во вкупниот пазар



Учество на класи на осигурување во премија



Учество на класи на осигурување во штети



**Премија и штети по класи
за 2018 година**

	Премија		Штети	
	Во 000 денари	Структура	Во 000 денари	Структура
Осигурување од незгода	88.450	9,7%	51.127	15,0%
Осигурување на моторни возила - каско	70.163	7,7%	40.343	11,8%
Осигурување на имот од пожари и други непогоди	131.708	14,5%	14.781	4,3%
Останати осигурувања на имот	258.185	28,3%	109.822	32,1%
Осиг. од одговорност од употреба на моторни возила	272.313	29,9%	114.336	33,5%
Останати класи	89.858	9,9%	11.432	3,3%
Вкупно неживотно	910.677	100,0%	341.841	100,0%
Животно осигурување	0	0,0%	0	0,0%
ВКУПНО	910.677	100,0%	341.841	100,0%

Извршни директори

- Ѓорѓе Војновиќ
- Рок Пивк

Одбор на директори

- Тедо Дјекановиќ
- Ѓорѓе Војновиќ
- Рок Пивк
- Матеј Ферлан
- Дарко Поповски
- Блаж Кметец
- Љубе Рајевски

Дата на регистрација: 09.04.1993

Дата на основање: 1968

Структура на акционерски капитал

Домашен	Странски
19,35%	80,65%

Број на работници: 251

Број на подружници: 45

Полисирана премија во 000 денари

2016	2017	2018
1.328.139	1.312.647	1.425.493

Ликвидирани штети во 000 денари

2016	2017	2018
534.641	598.495	679.800

Вид: Акционерско друштво

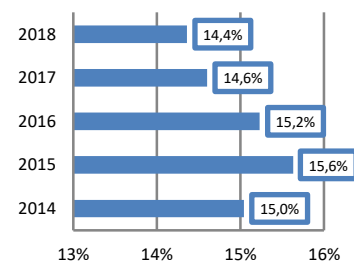
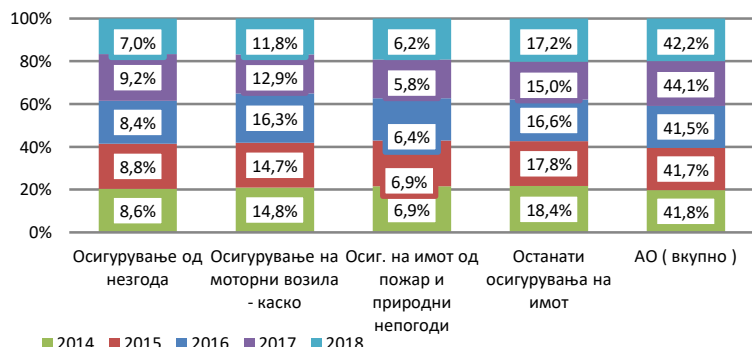
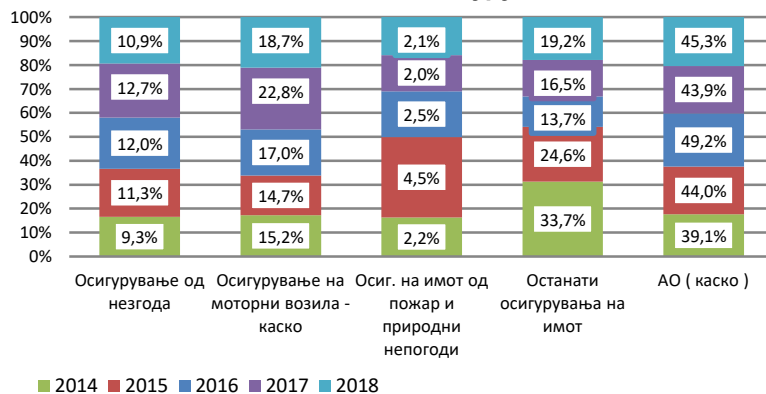
Адреса: Бул. 8-ми септември бр.16,1000 - Скопје

Телефон: +3892 5 102 222

Факс: +3892 5 102 297

Web site: www.triglav.mk

E-mail: osig@triglav.mk

Удел во вкупниот пазар

Учество на класи на осигурување во премија

Учество на класи на осигурување во штети

Премија и штети по класи за 2018 година


Осигурување од незгода	100.060	7,0%	74.246	10,9%
Осигурување на моторни возила - каско	168.367	11,8%	126.911	18,7%
Осигурување на имот од пожари и други непогоди	88.948	6,2%	14.144	2,1%
Останати осигурувања на имот	245.501	17,2%	130.533	19,2%
Осиг. од одговорност од употреба на моторни возила	600.754	42,2%	308.358	45,3%
Останати класи	221.863	15,6%	25.608	3,8%
Вкупно неживотно	1.425.493	100,0%	679.800	100,0%
Животно осигурување	0	0,0%	0	0,0%
ВКУПНО	1.425.493	100,0%	679.800	100,0%








Премија

Во 000 денари	Структура
100.060	7,0%
168.367	11,8%
88.948	6,2%
245.501	17,2%
600.754	42,2%
221.863	15,6%
1.425.493	100,0%
0	0,0%
1.425.493	100,0%

Штети

Во 000 денари	Структура
74.246	10,9%
126.911	18,7%
14.144	2,1%
130.533	19,2%
308.358	45,3%
25.608	3,8%
679.800	100,0%
0	0,0%
679.800	100,0%

Извршен директор
 Ралица Губерова

Одбор на директори
 Асен Милков Христов
 Кирил Иванов Бошов
 Владимир Тренески
 Јанко Николов
 Доминик Виктор Франсоа
 Жозеф Бодуен
 Ралица Губерова

Дата на регистрација: 20.07.1995
 Дата на основање: 05.06.1995

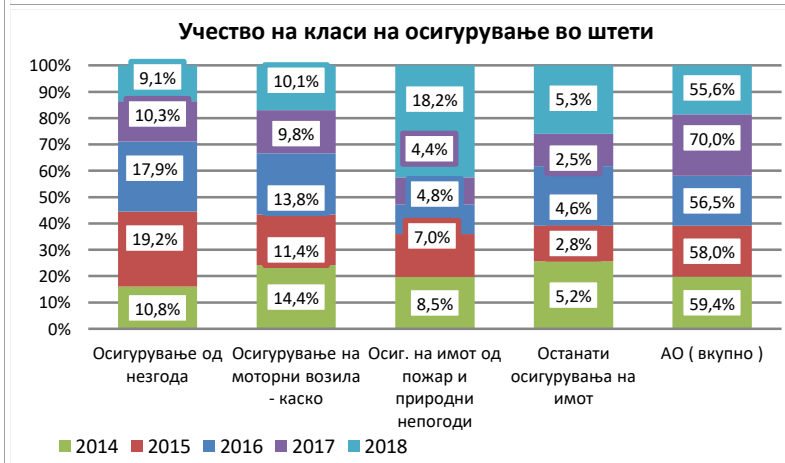
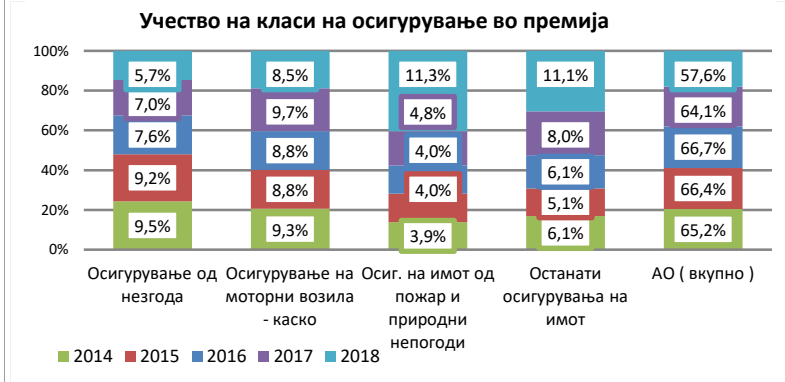
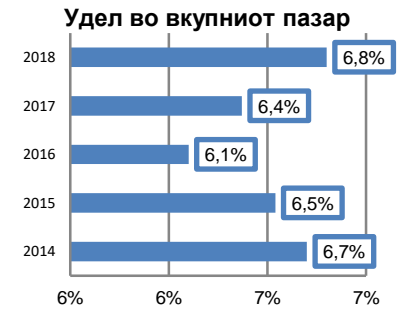
Структура на акционерски капитал	
Домашен	Странски
6,64%	93,36%

Број на работници: 127
 Број на подружници: 49

Полисирана премија во 000 денари		
2016	2017	2018
532.279	573.147	674.725

Ликвидирани штети во 000 денари		
2016	2017	2018
211.677	245.426	275.678

Вид: Акционерско друштво
 Адреса: Ул. Скупи бр.12 Скопје - 1000
 Телефон: +3892 3 228 904
 Факс: +3892 3 117 194
 Web site: www.euroins.com.mk
 E-mail: osig@euroins.com.mk



Премија и штети по класи за 2018 година	Премија		Штети	
	Во 000 денари	Структура	Во 000 денари	Структура
Осигурување од незгода	38.513	5,7%	25.133	9,1%
Осигурување на моторни возила - каско	57.348	8,5%	27.941	10,1%
Осигурување на имот од пожари и други непогоди	76.237	11,3%	50.195	18,2%
Останати осигурувања на имот	75.014	11,1%	14.551	5,3%
Осиг. од одговорност од употреба на моторни возила	388.410	57,6%	153.401	55,6%
Останати класи	39.203	5,8%	4.457	1,6%
Вкупно неживотно	674.725	100,0%	275.678	100,0%
Животно осигурување	0	0,0%	0	0,0%
ВКУПНО	674.725	100,0%	275.678	100,0%

Генерален директор

Сашо Дракуловски

Извршни директори

Ило Ристовски

Мелита Гугуловска

Одбор на директори

Петер Скварча

Сашо Дракуловски

Ило Ристовски

Мелита Гугуловска

Рок Мољк

Полона Пирш-Зупачич

Милан Виршек

Јанез Јелникар

Дата на регистрација: 24.12.1993

Дата на основање: 20.12.1993

Структура на акционерски капитал

Домашен

Странски

7,43%

92,57%

Број на работници 210

Број на подружници 40

Полисирана премија во 000 денари

2016	2017	2018
751.536	783.313	802.984

Ликвидирани штети во 000 денари

2016	2017	2018
310.266	555.974	379.912

Вид: Акционерско друштво

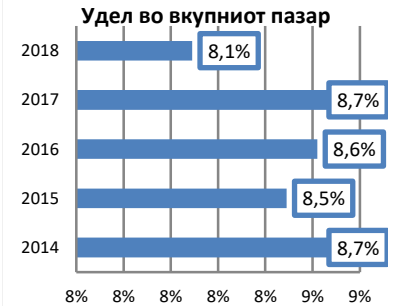
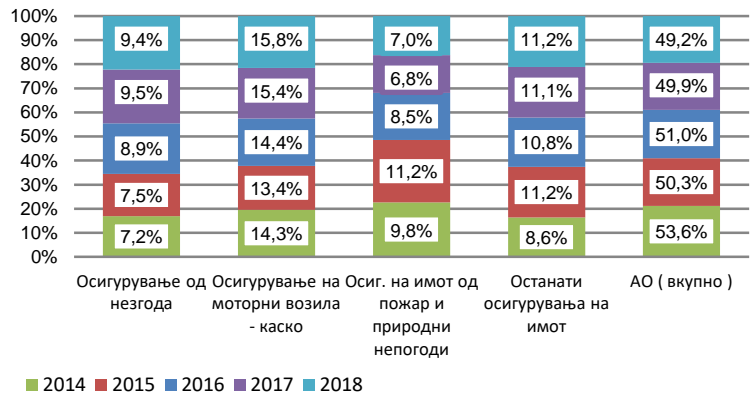
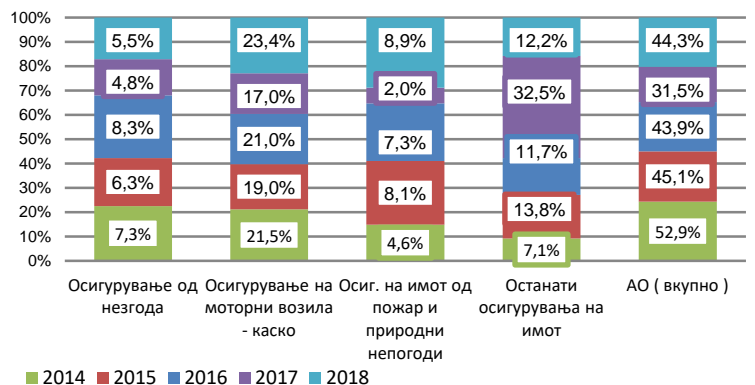
 Адреса: Ул. Загребска 28 А
1000 - Скопје

Телефон: +389 2 5 101 500

Факс: +389 2 5 101 502

Web site: www.sava.mk

E-mail: contact@sava.mk


Учество на класи на осигурување во премија

Учество на класи на осигурување во штети

Премија и штети по класи за 2018 година

	Премија		Штети	
	Во 000 денари	Структура	Во 000 денари	Структура
Осигурување од незгода	75.565	9,4%	20.854	5,5%
Осигурување на моторни возила - каско	126.721	15,8%	89.038	23,4%
Осигурување на имот од пожари и други непогоди	56.217	7,0%	33.934	8,9%
Останати осигурувања на имот	90.014	11,2%	46.169	12,2%
Осиг. од одговорност од употреба на моторни возила	395.132	49,2%	168.167	44,3%
Останати класи	59.335	7,4%	21.750	5,7%
Вкупно неживотно	802.984	100,0%	379.912	100,0%
Животно осигурување	0	0,0%	0	0,0%
ВКУПНО	802.984	100,0%	379.912	100,0%

Генерален директор

Д-р Зоран Нарашанов

Управен одбор

Д-р Зоран Нарашанов

М-р Дејан Михајлов

Насер Зенку

Надзорен одбор

Габор Лехел

Зоран Димов

Филип Бардас

Дата на регистрација: 08.11.2002

Дата на основање: 24.10.2002

Структура на акционерски капитал

Домашен Странски

0,00% 100,00%

Број на работници 220

Број на подружници 87

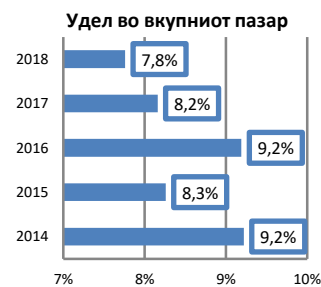
**Полисирана премија
во 000 денари**

2016	2017	2018
801485	733.345	770.222

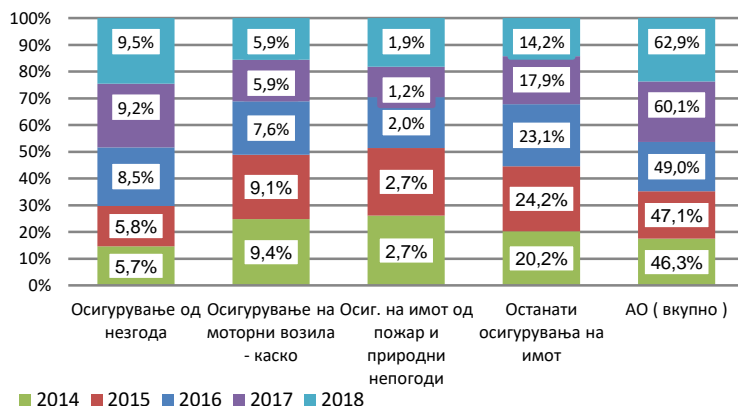
**Ликвидирани штети
во 000 денари**

2016	2017	2018
773.777	311.995	393.005

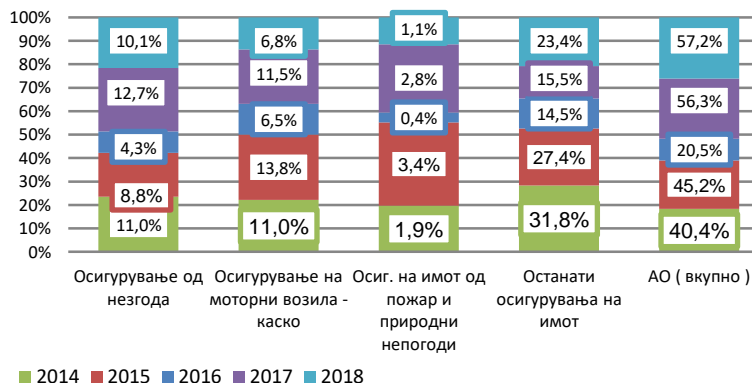
Вид:	Акционерско друштво
Адреса:	Бул. Борис Трајковски бр.62, 1000 Скопје
Телефон:	+389 2 3 231 631
Факс:	+389 2 3 231 632
Web site:	www.winner.mk
E-mail:	winner@winner.mk



Учество на класи на осигурување во премија



Учество на класи на осигурување во штети



**Премија и штети по класи
за 2018 година**

Осигурување од незгода	73.136	9,5%	39.649	10,1%
Осигурување на моторни возила - каско	45.694	5,9%	26.810	6,8%
Осигурување на имот од пожари и други непогоди	14.522	1,9%	4.438	1,1%
Останати осигурувања на имот	109.633	14,2%	91.888	23,4%
Осиг. од одговорност од употреба на моторни возила	484.678	62,9%	224.884	57,2%
Останати класи	42.559	5,5%	5.336	1,4%
Вкупно неживотно	770.222	100,0%	393.005	100,0%
Животно осигурување	0	0,0%	0	0,0%
ВКУПНО	770.222	100,0%	393.005	100,0%

	Премија		Штети	
	Во 000 денари	Структура	Во 000 денари	Структура
Осигурување од незгода	73.136	9,5%	39.649	10,1%
Осигурување на моторни возила - каско	45.694	5,9%	26.810	6,8%
Осигурување на имот од пожари и други непогоди	14.522	1,9%	4.438	1,1%
Останати осигурувања на имот	109.633	14,2%	91.888	23,4%
Осиг. од одговорност од употреба на моторни возила	484.678	62,9%	224.884	57,2%
Останати класи	42.559	5,5%	5.336	1,4%
Вкупно неживотно	770.222	100,0%	393.005	100,0%
Животно осигурување	0	0,0%	0	0,0%
ВКУПНО	770.222	100,0%	393.005	100,0%

Претседател на Управен одбор

✚ М-р Марија Томеска

Управен одбор

✚ Дарко Атанасовски
 ✚ Херман Зип
 ✚ Ирена Велкоска Спиrowsка
 ✚ Маја Богдановска Стојаноска

Надзорен одбор

✚ Олга Костовска
 ✚ Татјана Поповски Булоски
 ✚ Родолфо Пицокери
 ✚ Дејан Димов
 ✚ Димитар Османли

Дата на регистрација:	21.11.2002
Дата на основање:	26.07.2002

Структура на акционерски капитал

Домашен	Странски
0,00%	100,00%

Број на работници	222
Број на подружници	40

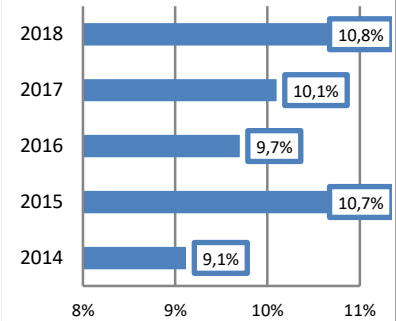
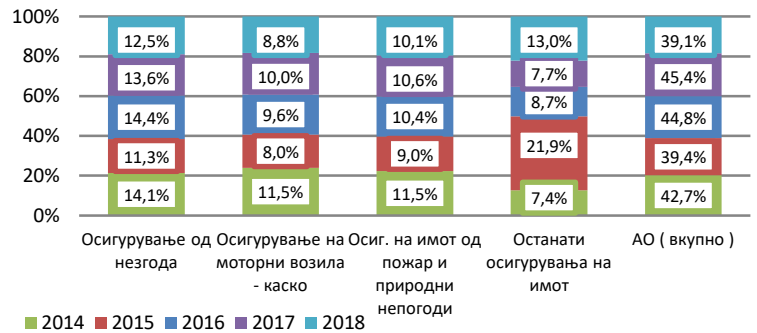
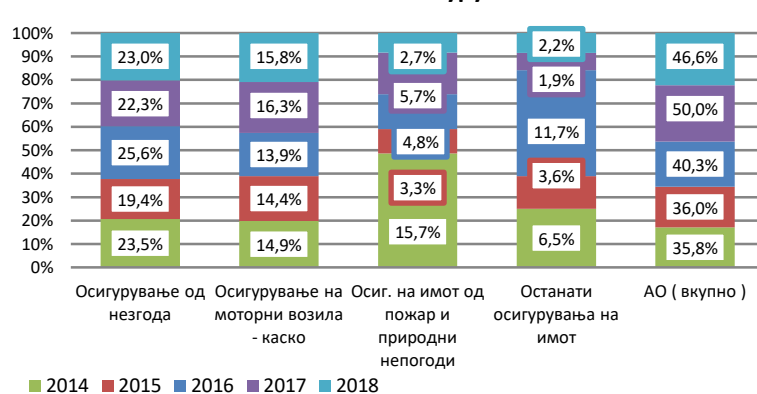
Полисирана премија во 000 денари

2016	2017	2018
845.595	904.478	1.067.959

Ликвидирани штети во 000 денари

2016	2017	2018
279.711	324.597	355.795

Вид:	Акционерско друштво
Адреса:	Ул. Никола Кљусев бр. 2 1000 - Скопје
Телефон:	+389 2 3 289 301
Факс:	+389 2 3 231 625
Web site:	www.eurolink.com.mk
E-mail:	eurolink@eurolink.com.mk

Total market share

Учество на класи на осигурување во премија

Учество на класи на осигурување во штети

Премија и штети по класи за 2018 година

	Премија		Штети	
	Во 000 денари	Структура	Во 000 денари	Структура
Осигурување од незгода	133.482	12,5%	82.006	23,0%
Осигурување на патнички возила - каско	94.391	8,8%	56.231	15,8%
Осигурување на имот од пожари и други непогоди	107.948	10,1%	9.690	2,7%
Останати осигурувања на имот	139.130	13,0%	7.883	2,2%
Осиг. од одговорност од употреба на моторни возила	417.489	39,1%	165.861	46,6%
Останати класи	175.519	16,4%	34.124	9,6%
Вкупно неживотно	1.067.959	100,0%	355.795	100,0%
Животно осигурување	0	0,0%	0	0,0%
ВКУПНО	1.067.959	100,0%	355.795	100,0%

Генерален директор

Арт Гаши

Управен одбор

 Арт Гаши
 Орхан Хасан

Надзорен одбор

 Васил Пило
 Реџеп Меидани
 Анила Ибрај
 Вели Хаклај

Дата на регистрација: 18.03.2003

Дата на основање: 08.03.2003

Структура на акционерски капитал

Домашен	Странски
0,00%	100,00%

Број на работници: 97

Број на подружници: 50

Полисирана премија во 000 денари

2016	2017	2018
198.310	274.173	335.786

Ликвидирани штети во 000 денари

2016	2017	2018
69.897	96.792	112.564

Вид: Акционерско друштво

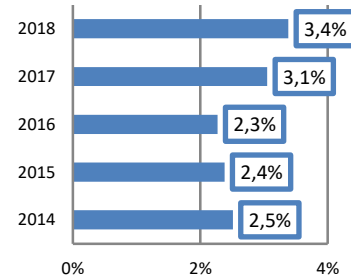
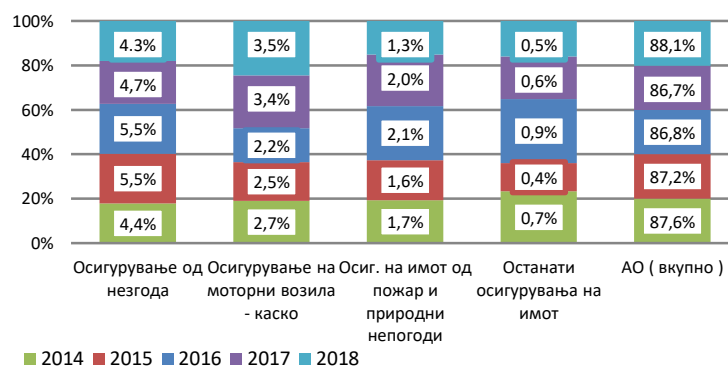
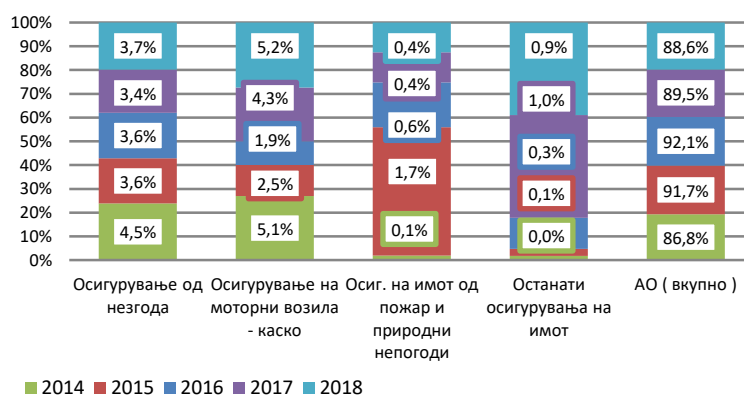
Адреса: Бул. Партизански Одреди бр. 14, Бизнис Центар Аура 1000 - Скопје

Телефон: +389 2 3 215 515

Факс: +389 2 3 215 517

Web site: www.eurosig.mk

E-mail: info@eurosig.mk

Удел во вкупниот пазар

Учество на класи на осигурување во премија

Учество на класи на осигурување во штети

Премија и штети по класи за 2018 година

	Премија		Штети	
	Во 000 денари	Структура	Во 000 денари	Структура
Осигурување од незгода	14.574	4,3%	4.128	3,7%
Осигурување на моторни возила - каско	11.595	3,5%	5.863	5,2%
Осигурување на имот од пожари и други непогоди	4.350	1,3%	439	0,4%
Останати осигурувања на имот	1.818	0,5%	1.024	0,9%
Осиг. од одговорност од употреба на моторни возила	295.782	88,1%	99.743	88,6%
Останати класи	7.667	2,3%	1.367	1,2%
Вкупно неживотно	335.786	100,0%	112.564	100,0%
Животно осигурување	0	0,0%	0	0,0%
ВКУПНО	335.786	100,0%	112.564	100,0%

Генерален директор

Дритон Азизи

Управен одбор

Дритон Азизи

Билјана Стојанов

Борче Богески

Надзорен одбор

Алма Тотокоци

Арбен Чаволи

Авни Понари

Гералд Муелер

Дата на регистрација: 14.09.2004

Дата на основање: 30.08.2004

Структура на акционерски капитал

Домашен	Странски
0,00%	100,00%

Број на работници: 132

Број на подружници: 43

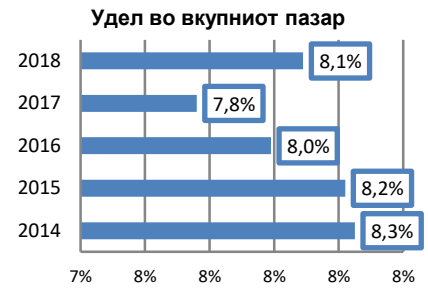
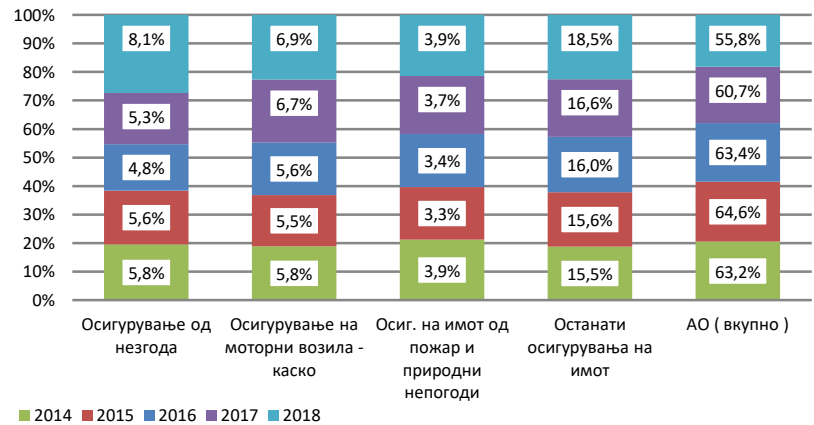
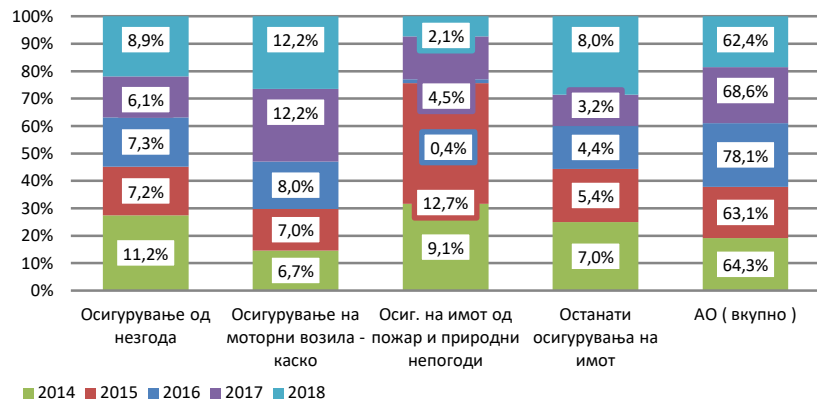
Полисирана премија во 000 денари

2016	2017	2018
696.985	697.718	802.822

Ликвидирани штети во 000 денари

2016	2017	2018
306.721	280.326	320.296

Вид:	Акционерско друштво
Адреса:	Бул. ВМРО бр.3, 1000 - Скопје
Телефон:	+389 2 3 288 800
Факс:	+389 2 3 215 128
Web site:	www.uniqa.mk
E-mail:	info@uniqa.mk





Учество на класи на осигурување во премија

Учество на класи на осигурување во штети

Премија и штети по класи за 2018 година

	Премија		Штети	
	Во 000 денари	Структура	Во 000 денари	Структура
Осигурување од незгода	64.959	8,1%	28.552	8,9%
Осигурување на патнички возила - каско	55.223	6,9%	39.108	12,2%
Осигурување на имот од пожари и други непогоди	31.405	3,9%	6.696	2,1%
Останати осигурувања на имот	148.606	18,5%	25.715	8,0%
Осиг. од одговорност од употреба на моторни возила	448.343	55,8%	199.904	62,4%
Останати класи	54.286	6,8%	20.321	6,3%
Вкупно неживотно	802.822	100,0%	320.296	100,0%
Животно осигурување	0	0,0%	0	0,0%
ВКУПНО	802.822	100,0%	320.296	100,0%

Генерален директор

 Владимир Тошевски

Одбор на директори

 Виктор Влашки
 Стеван Томовски
 Владимир Тошевски

Дата на регистрација: 09.05.2005

Дата на основање: 09.05.2005

Структура на акционерски капитал

Домашен	Странски
90,44%	9,56%

Број на работници 148

Број на подружници 51

Полисирана премија во 000 денари

2016	2017	2018
644.312	697.064	700.761

Ликвидирани штети во 000 денари

2016	2017	2018
235.351	276.882	336.074

Вид: Акционерско друштво

Адреса: Бул. Свети Климент
 Охридски бр.26,
 1000 - Скопје

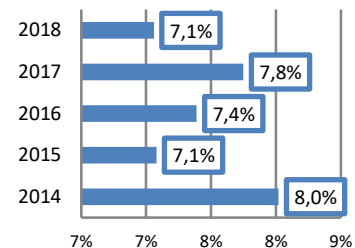
Телефон: +389 2 3 244 600

Факс: +389 2 3 290 789

Web site: www.insurancepolicy.com.mk

E-mail: info@insurancepolicy.com.mk

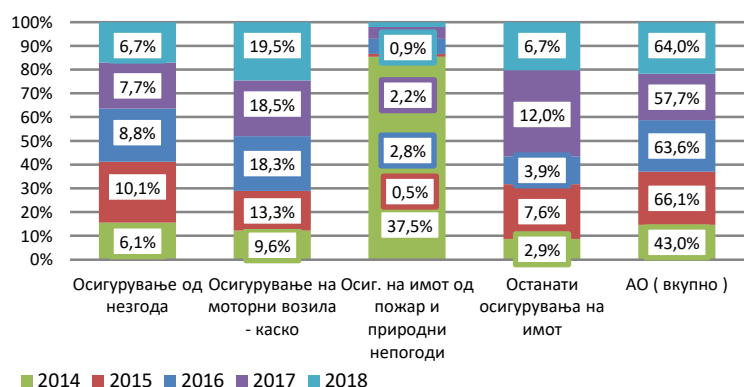
Удел во вкупниот пазар



Учество на класи на осигурување во премија



Учество на класи на осигурување на штети



Премија и штети по класи за 2018 година

Класа	Премија (во 000 денари)	Структура (%)	Штети (во 000 денари)	Структура (%)
Осигурување од незгода	46.660	6,7%	22.623	6,7%
Осигурување на моторни возила - каско	98.180	14,0%	65.536	19,5%
Осигурување на имот од пожари и други непогоди	34.677	4,9%	3.014	0,9%
Останати осигурувања на имот	19.332	2,8%	22.414	6,7%
Осиг. од одговорност од употреба на моторни возила	467.933	66,8%	215.035	64,0%
Останати класи	33.979	4,8%	7.452	2,2%
Вкупно неживотно	700.761	100,0%	336.074	100,0%
Животно осигурување	0	0,0%	0	0,0%
ВКУПНО	700.761	100,0%	336.074	100,0%

Премија

Во 000 денари	Структура (%)
46.660	6,7%
98.180	14,0%
34.677	4,9%
19.332	2,8%
467.933	66,8%
33.979	4,8%
700.761	100,0%
0	0,0%
700.761	100,0%

Штети

Во 000 денари	Структура (%)
22.623	6,7%
65.536	19,5%
3.014	0,9%
22.414	6,7%
215.035	64,0%
7.452	2,2%
336.074	100,0%
0	0,0%
336.074	100,0%

Извршен директор

Исни Абази

Одбор на директори

 Џенк Јилмаз
 Џемил Бурге
 Орхан Неџати

Дата на регистрација: 08.05.2007

Дата на основање: 26.04.2007

Структура на акционерски капитал

Домашен	Странски
0,00%	100,00%

Број на работници: 121

Број на подружници: 53

Полисирана премија во 000 денари

2016	2017	2018
323.538	313.187	344.200

Ликвидирани штети во 000 денари

2016	2017	2018
181.280	163.319	190.063

Премија и штети по класи за 2018 година

Осигурување од незгода	11.500	3,3%	5.235	2,8%
Осигурување на моторни возила - каско	21.261	6,2%	12.897	6,8%
Осигурување на имот од пожари и други непогоди	8.726	2,5%	2.459	1,3%
Останати осигурувања на имот	27.831	8,1%	20.784	10,9%
Осиг. од одговорност од употреба на моторни возила	267.913	77,8%	147.869	77,8%
Останати класи	6.969	2,0%	819	0,4%
Вкупно неживотно	344.200	100,0%	190.063	100,0%
Животно осигурување	0	0,0 %	0	0,0%
ВКУПНО	344.200	100,0%	190.063	100,0%

Вид: Акционерско друштво

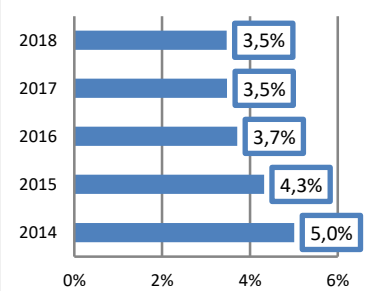
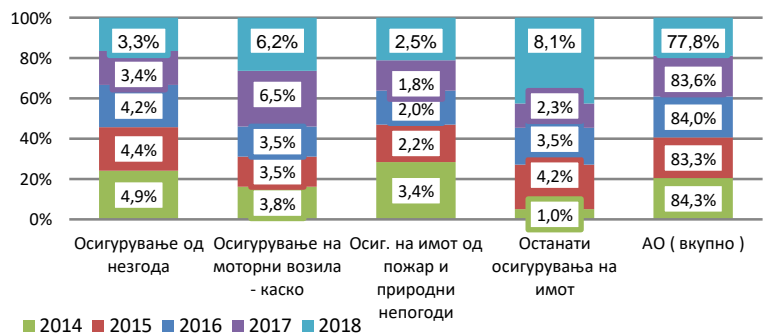
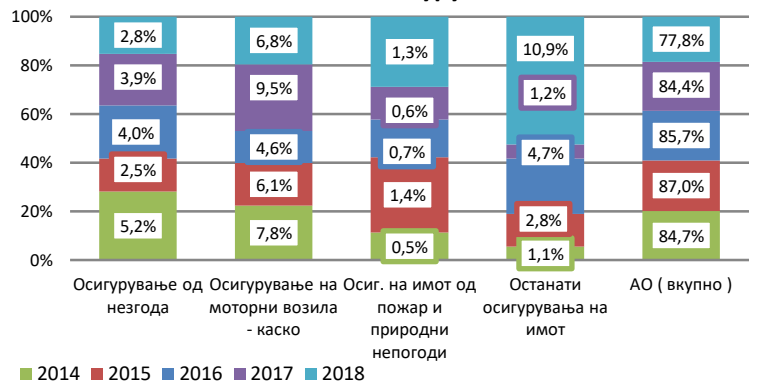
Адреса: Ул. 1737 бр.32 ,1-45 (Палата Зум), Скопје

Телефон: +389 2 3 122 385

Факс: +389 2 3 215 780

Web site: www.halkinsurance.com.mk

E-mail: info@halkinsurance.com.mk

Удел во вкупниот пазар

Учество на класи на осигурување во премија

Учество на класи на осигурување во штети


	Премија		Штети	
	Во 000 денари	Структура	Во 000 денари	Структура
Осигурување од незгода	11.500	3,3%	5.235	2,8%
Осигурување на моторни возила - каско	21.261	6,2%	12.897	6,8%
Осигурување на имот од пожари и други непогоди	8.726	2,5%	2.459	1,3%
Останати осигурувања на имот	27.831	8,1%	20.784	10,9%
Осиг. од одговорност од употреба на моторни возила	267.913	77,8%	147.869	77,8%
Останати класи	6.969	2,0%	819	0,4%
Вкупно неживотно	344.200	100,0%	190.063	100,0%
Животно осигурување	0	0,0 %	0	0,0%
ВКУПНО	344.200	100,0%	190.063	100,0%

Извршен член на Одбор на Директори

Goce Вангеловски

Одбор на директори

Никола Мишетик
Goce Вангеловски
Маријан Краљ
Анте Гавран
Дарко Данев

Дата на регистрација: 06.05.2009

Дата на основање: 08.04.2009

Структура на акционерски капитал

Домашен	Странски
0,00%	100,00%

Број на работници 125

Број на подружници

**Полисирана премија
во 000 денари**

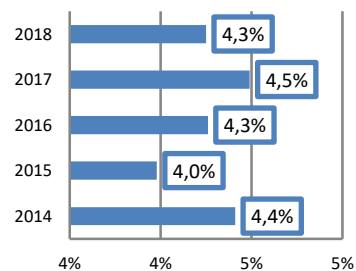
2016	2017	2018
371.423	403.344	422.124

**Ликвидирани штети
во 000 денари**

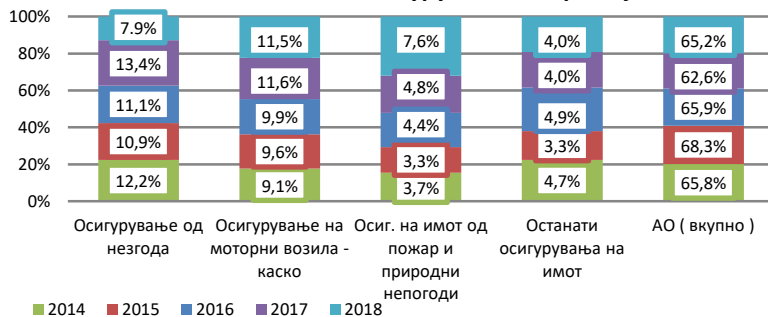
2016	2017	2018
167.812	168.633	203.181

Вид: Акционерско друштво
Адреса: Ул. Костурски херои бр.38 , IV –кат 1000 - Скопје
Телефон: +389 2 3 251 150
Факс: +389 2 3 251 111
Web site: www.crosig.mk
E-mail: contact@crosig.mk

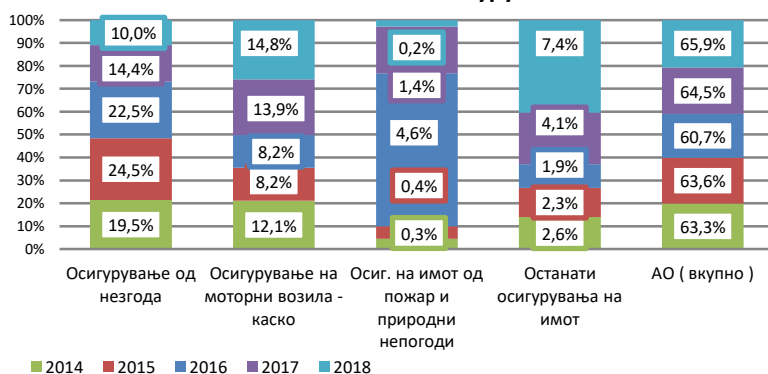
Удел во вкупниот пазар



Учество на класи на осигурување во премија









Учество на класи на осигурување во штети



**Премија и штети по класи
за 2018 година**

	Премија		Штети	
	Во 000 денари	Структура	Во 000 денари	Структура
Осигурување од незгода	33.440	7,9%	20.370	10,0%
Осигурување на моторни возила - каско	48.457	11,5%	30.012	14,8%
Осигурување на имот од пожари и други непогоди	32.244	7,6%	349	0,2%
Останати осигурувања на имот	16.742	4,0%	15.103	7,4%
Осиг. од одговорност од употреба на моторни возила	275.095	65,2%	133.810	65,9%
Останати класи	16.146	3,8%	3.537	1,7%
Вкупно неживотно	422.124	100,0%	203.181	100,0%
Животно осигурување	0	0,0%	0	0,0%
ВКУПНО	422.124	100,0%	203.181	100,0%

Генерален директор
 Вилма Учета Дузлевска

Одбор на директори
 Жељко Јукиќ
 Роберт Вучковиќ
 Матија Јурин
 Вилма Учета Дузлевска
 Огњен Блажевски

 Дата на регистрација: 24.11.2004
 Дата на основање: 29.07.2004

Структура на акционерски капитал

Домашен	Странски
5,00%	95,00%

 Број на работници: 60
 Број на подружници:

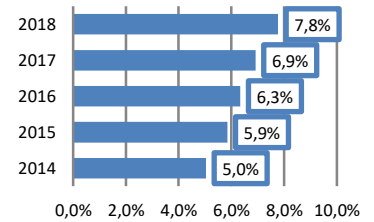
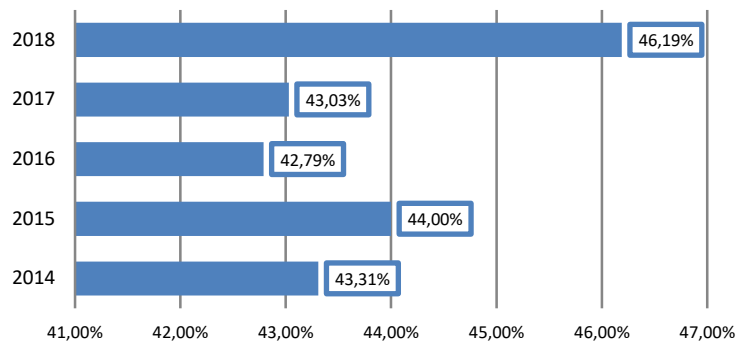
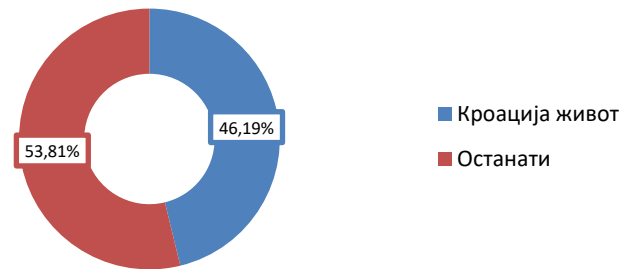
**Полисирана премија
 во 000 денари**

2016	2017	2018
552.767	622.254	771.270


**Ликвидирани штети
 во 000 денари**




2016	2017	2018
110.491	106.223	160.332

 Вид: Акционерско друштво
 Адреса: Ул.Костурски Херои бр. 38, 1000 - Скопје
 Телефон: +389 2 3 215 883
 Факс: +389 2 3 215 061
 Web site: www.cro.mk
 E-mail: contact@cro.mk

Удел во вкупниот пазар

Удел во пазарот на осигурување на живот

Удел во пазарот на осигурување на живот

**Премија и штети по класи
 за 2018 година**

	Премија		Штети	
	Во 000 денари	Структура	Во 000 денари	Структура
Животно осигурување	771.270	100,0%	160.332	100,0%
Вкупно неживотно	-	-	-	-
Животно осигурување	771.270	100,0%	160.332	100,0%
ВКУПНО	771.270	100,0%	160.332	100,0%

Извршен директор
 Зоран Стојановски

Одбор на директори
 Зоран Лучиќ
 Гинтер Пухтлер
 Христоф Цетл

 Дата на регистрација: 01.02.2007
 Дата на основање: 01.02.2007

Структура на акционерски капитал

Домашен	Странски
0,00%	100,00%

 Број на работници: 17
 Број на подружници:

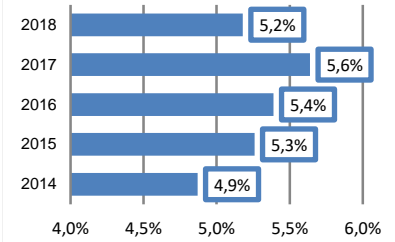
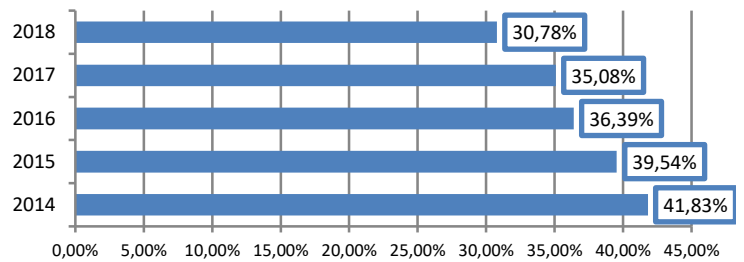
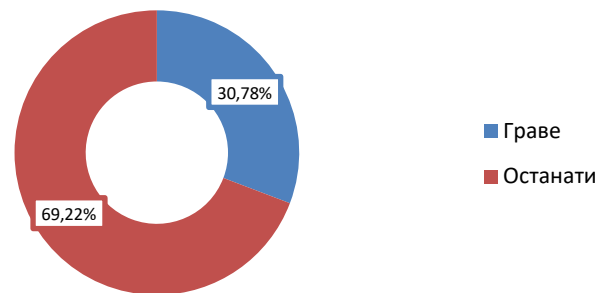
**Полисирана премија
во 000 денари**

2016	2017	2018
469.995	507.197	514.037

**Ликвидирани штети
во 000 денари**

2016	2017	2018
53.462	116.239	122.405

Вид:	Акционерско друштво
Адреса:	Ул.Пиринска бр.23, 1000 - Скопје
Телефон:	+389 2 3 109 673
Факс:	+389 2 3 118 855
Web site:	www.grawe.mk
E-mail:	office.skopje@grawe.at

Удел во вкупниот пазар

Удел во пазарот на осигурување на живот

Удел во пазарот на осигурување на живот

**Премија и штети по класи
за 2018 година**

	Премија		Штети	
	Во 000 денари	Структура	Во 000 денари	Структура
Животно осигурување	514.037	100,0%	122.405	100,0%
Вкупно неживотно	-	-	-	-
Животно осигурување	514.037	100,0%	122.405	100,0%
ВКУПНО	514.037	100,0%	122.405	100,0%

Претседател на Управен одбор

Дарко Дедик

Управен одбор

Бернд Ацхатз
Мартин Теов

Надзорен одбор

Габор Лехел
Јохан Гиртл
Викторија Јовановска

Дата на регистрација: 28.01.2011

Дата на основање: 11.01.2011

Структура на акционерски капитал

Домашен	Странски
0,00%	100,00%

Број на работници: 25

Број на подружници

Полисирана премија во 000 денари

2016	2017	2018
195.917	230.091	268.454

Ликвидирани штети во 000 денари

2016	2017	2018
37.263	24.306	28.891

Премија и штети по класи за 2018 година

Животно осигурување
Вкупно неживотно

Животно осигурување
ВКУПНО

Вид: Акционерско друштво

Адреса: Ул.11 октомври бр.25
кат 8ми,
1000 -Скопје

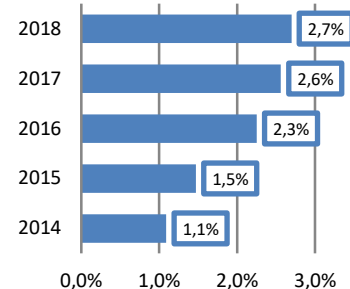
Телефон: +389 2 3 114 333

Факс:

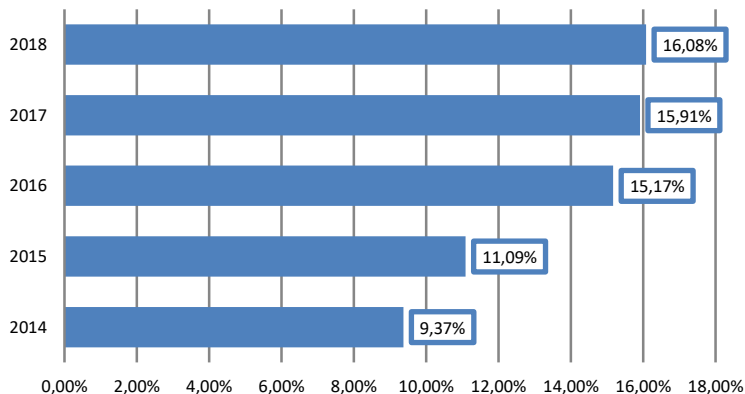
Web site: www.winnerlife.mk

E-mail: life@winnerlife.mk

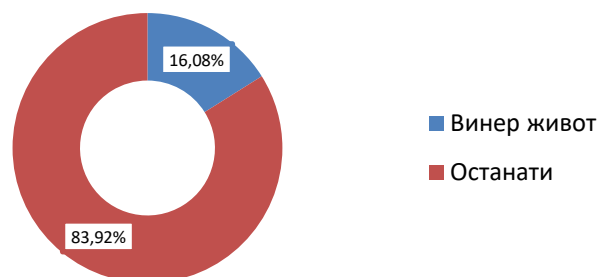
Удел во вкупниот пазар



Удел во пазар на осигурување на живот



Удел во пазарот на осигурување на живот



Премија

Во 000 денари	Структура
268.454	100,0%
-	-
268.454	100,0%
268.454	100,0%

Штети

Во 000 денари	Структура
28.891	100,0%
-	-
28.891	100,0%
28.891	100,0%

Претседател на Управен Одбор

Александра Шкемби Антовска

Управен одбор

Александра Шкемби Антовска

Емил Кратовалиев

Агрон Таири

Надзорен одбор

Авни Понари

Гералд Муелер

Елвис Понари

Едвин Хоџај

Дата на регистрација: 17.05.2011

Дата на основање: 29.06.2011

Структура на акционерски капитал

Домашен	Странски
0,00%	100,00%

Број на работници: 21

Број на подружници: 4

Полисирана премија во 000 денари

2016	2017	2018
72.991	86.446	97.374

Ликвидирани штети во 000 денари

2016	2017	2018
6.056	6.047	9.327

Вид: Акционерско друштво

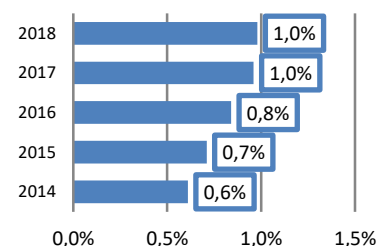
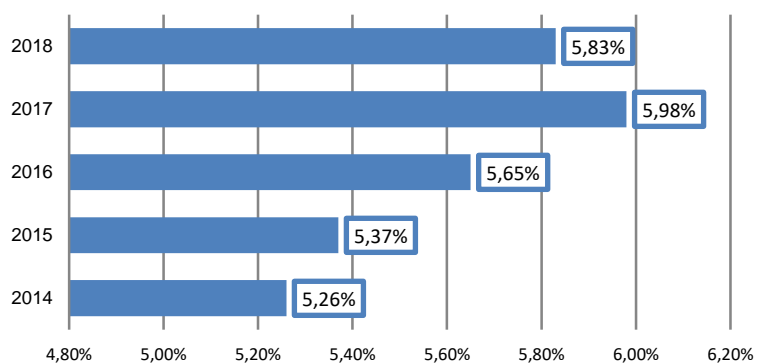
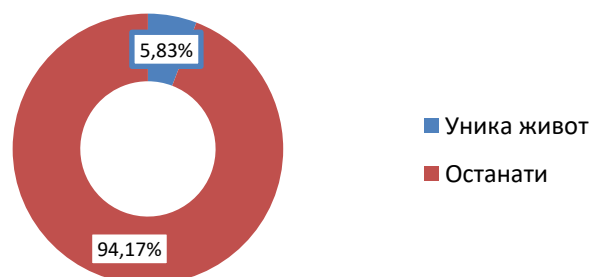
 Адреса: Бул.ВМРО бр.3
1000 - Скопје

Телефон: +389 2 3 288 800

Факс: +389 2 3 215 128

Web site: www.uniqa.mk

E-mail: uniqualifeinfo@uniqa.mk

Удел во вкупниот пазар

Удел во пазарот на осигурување на живот

Удел во пазарот на осигурување на живот

Премија и штети по класи за 2018 година

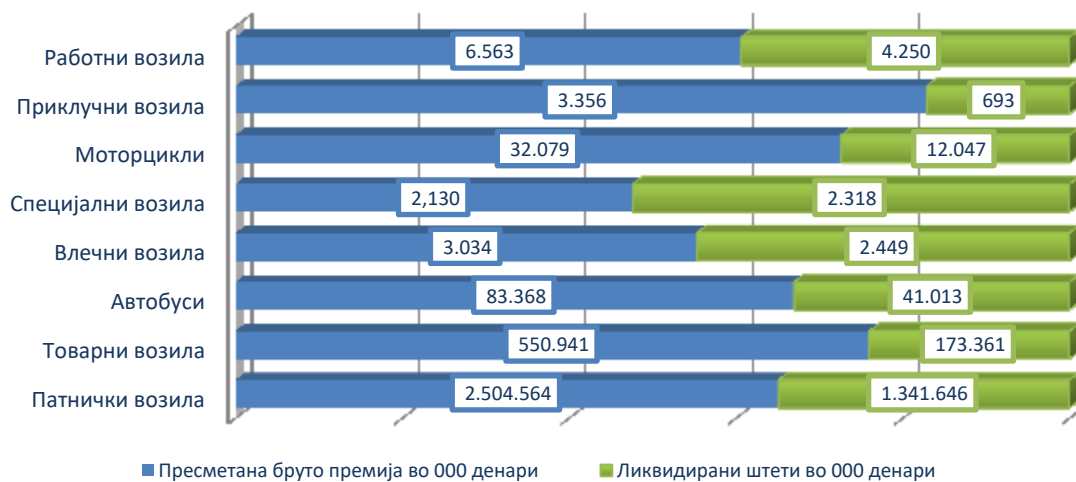
	Премија		Штети	
	Во 000 денари	Структура	Во 000 денари	Структура
Животно осигурување	97.374	100,0%	9.327	100,0%
Вкупно неживотно	-	-	-	-
Животно осигурување	97.374	100,0%	9.327	100,0%
ВКУПНО	97.374	100,0%	9.327	100,0%

Извршен директор ✚ Александар Андоновски	Вид:	Акционерско друштво	Удел во вкупниот пазар 	
	Адреса:	8-ми септември бр.16 1000 - Скопје		
Телефон:	+389 2 5 102 200			
Факс:	+389 2 5 102 111			
Web site:	www.triglavzivot.mk			
E-mail:	info@triglavzivot.mk			
Одбор на директори ✚ Тедо Дјекановиќ ✚ Александар Андоновски ✚ Игор Донеvски ✚ Ѓорѓи Јанчевски				
Дата на регистрација:	25.08.2017			
Дата на основање:	25.08.2017			
Структура на акционерски капитал				
Домашен	Странски			
20,00%	80,00%			
Број на работници	7			
Број на подружници				
Полисирана премија во 000 денари				
2016	2017	2018		
-	-	18.744		
Ликвидирани штети во 000 денари				
2016	2017	2018		
-	-	9.344		
Удел во пазарот на осигурување на живот				
Удел во пазарот на осигурување на живот				
Премија и штети по класи за 2018 година				
	Премија		Штети	
	Во 000 денари	Структура	Во 000 денари	Структура
Животно осигурување	18.744	100,0%	9.344	100,0%
Вкупно неживотно	-	-	-	-
Животно осигурување	18.744	100,0%	9.344	100,0%
ВКУПНО	18.744	100,0%	9.344	100,0%

Задолжително осигурување⁵

Премиски Групи	Број на осигурувања	Бруто премија во 000 денари	Број на штети	Ликвидирани штети во 000 денари	Индекс 5:3	Структура		Структура	
						кол.3	кол.5	кол.2	кол.4
1	2	3	4	5	6	7	8	9	10
Патнички автомобили	473.234	2.504.564	22.422	1.341.646	53,6	78,6	85,0	83,7	85,9
Товарни возила	48.633	550.941	2.879	173.361	31,5	17,3	11,0	8,6	11,0
Автобуси	4.345	83.368	423	41.013	49,2	2,6	2,6	0,8	1,6
Влечни возила	3.989	3.034	63	2.449	80,7	0,1	0,2	0,7	0,2
Специјални возила	741	2.130	37	2.318	109,9	0,1	0,1	0,1	0,1
Моторцикли	21.444	32.079	164	12.047	37,6	1,0	0,8	3,8	0,6
Приклучни возила	10.282	3.356	18	693	20,6	0,1	0,0	1,8	0,1
Работни возила	1.736	6.563	102	4.250	64,8	0,2	0,3	0,3	0,4
Возила ¹	-	-	-	-	-	-	-	-	-
Возила ²	-	-	-	-	-	-	-	-	-
Пробни таблци	1.023	743	-	13	1,7	0,0	0,0	0,2	0,0
Возила ³	-	-	-	-	-	-	-	-	-
Возила ⁴	93	545	2	9	1,7	0,0	0,0	0,0	0,0
<i>Вкупно</i>	565.520	3.187.323	26.110	1.577.799	49,5	100,00	100,00	100,00	100,00

Задолжително осигурување во премија и штети во 000 денари



¹ За време на пробни возења и престој во складишта

² За време на доопремување на сопствени оски (пер акс)

³ За време на поправка во автомеханичарски и авторемонтни работилници и во работилници за перење и подмачкување

⁴ Со посебни регистарски ознаки кои се во промет на територија на РМ

⁵ Задолжително осигурување и ликвидирани штети без Ц М Р

Статистика на осигурување зелена карта и гранично осигурување

Премиска група	Број на осигурувања	Пресметана бруто премија во 000 денари	Број на штети	Вкупно ликвидирани штети во 000 денари	Индекс 4:2	Индекс 5:3
1	2	3	4	5	6	7
Патнички автомобили	183.818	772.932	623	146.662	0,3	19,0
Товарни возила	8.779	136.620	700	150.945	8,0	110,5
Автобуси	1.818	23.338	65	13.336	3,6	57,1
Влечни возила	18	182	-	-	0,0	0,0
Специјални возила	86	466	1	62	1,2	13,3
Моторцикли	1.505	2.699	1	997	0,1	36,9
Приклучни возила	7.345	38.121	35	6.497	0,5	17,0
Работни возила	23	141	-	-	0,0	0,0
Гранично осигурување	20.581	72.737	15	890	0,1	1,2
Вкупно	223.973	1.047.236	1.440	319.389	0,6	30,5

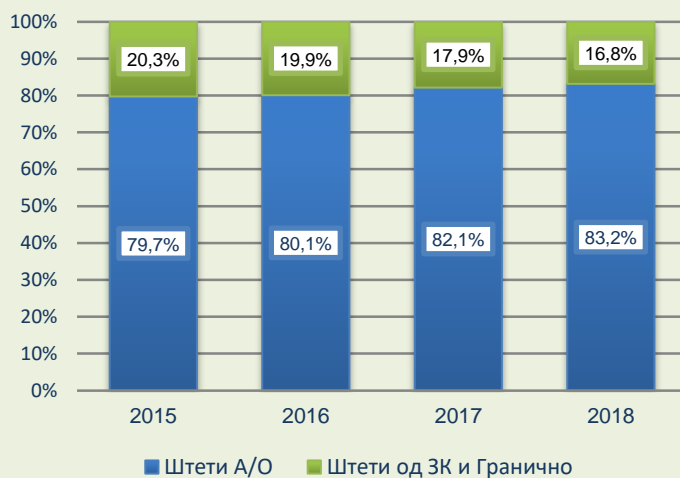
ЗК и ГР по компанија

Осигурително друштво	Број на осигурувања	Пресметана бруто премија во 000 денари	Број на штети	Вкупно ликвидирани штети во 000 денари	Структура	
					кол.3	кол.5
1	2	3	4	5	6	7
Македонија VIG	14.633	68.540	74	13.957	6,5	4,4
Триглав	29.986	151.548	370	67.216	14,5	21,0
Евроинс	27.768	117.024	78	29.040	11,2	9,1
Сава	20.134	100.859	145	20.750	9,6	6,5
Винер VIG	22.586	102.537	111	28.747	9,8	9,0
Еуролинк	22.580	106.457	100	17.981	10,2	5,6
Еуросиг	14.149	64.997	69	11.354	6,2	3,6
Уника	23.795	105.834	130	43.537	10,1	13,6
Осигурителна Полиса	22.180	109.319	155	38.467	10,4	12,0
Нова	12.488	55.942	113	17.559	5,3	5,0
Кроација неживот	13.674	64.179	95	30.781	6,1	9,6
Вкупно	223.973	1.047.236	1.440	319.389	100,00	100,00

Премија



Штети



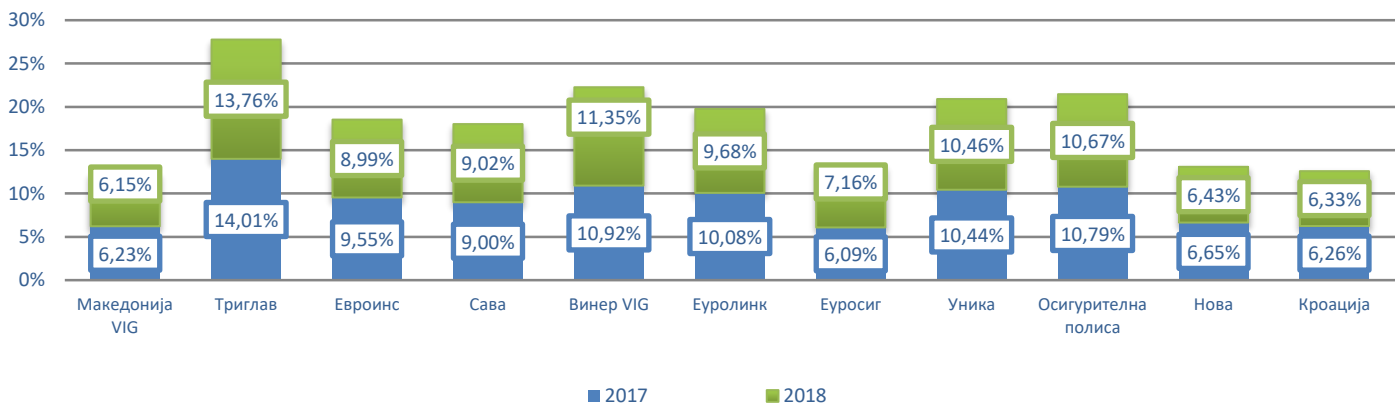
Гарантен Фонд

Работата на Гарантниот фонд во 2018 година се темелеше на Законот за задолжително осигурување во сообраќајот (Службен весник на Р.М.88/05), Правилник за формирање и користење на Гарантниот фонд (од 18.04.2006 година) и Упатството за водење на евиденција и начин на исплата на средствата од Гарантниот фонд (од 29.05.2006 година и 25.12.2007 година).

1. Гарантен фонд – удели на 31.12.2018

Осигурително друштво	Полисирана премија ⁶	Удел во Гарантен фонд	Удел во Гарантен фонд
Македонија VIG	263.233.677	6,15	11.341.900
Триглав	589.201.834	13,76	25.386.829
Евроинс	384.751.327	8,99	16.577.708
Сава	386.200.710	9,02	16.640.157
Винер VIG	485.963.891	11,35	20.938.635
Еуролинк	414.572.291	9,68	17.862.598
Еуросиг	306.445.925	7,16	13.203.778
Уника	447.946.904	10,46	19.300.604
Осигурителна Полиса	457.047.536	10,67	19.692.721
Нова	275.413.552	6,43	11.866.692
Кроација неживот	270.926.940	6,33	11.673.378
Вкупно	4.281.704.587	100,00	184.485.000

% Учество во Гарантен фонд



Согласно Одлука на Управниот одбор извршена е нова распределба на средствата во Гарантниот фонд во висина од 3.000.000 милиони евра односно 184.485.000 денари според процентуалното учество на секоја осигурителна компанија во вкупно полисираната премија за сите задолжителни осигурувања.

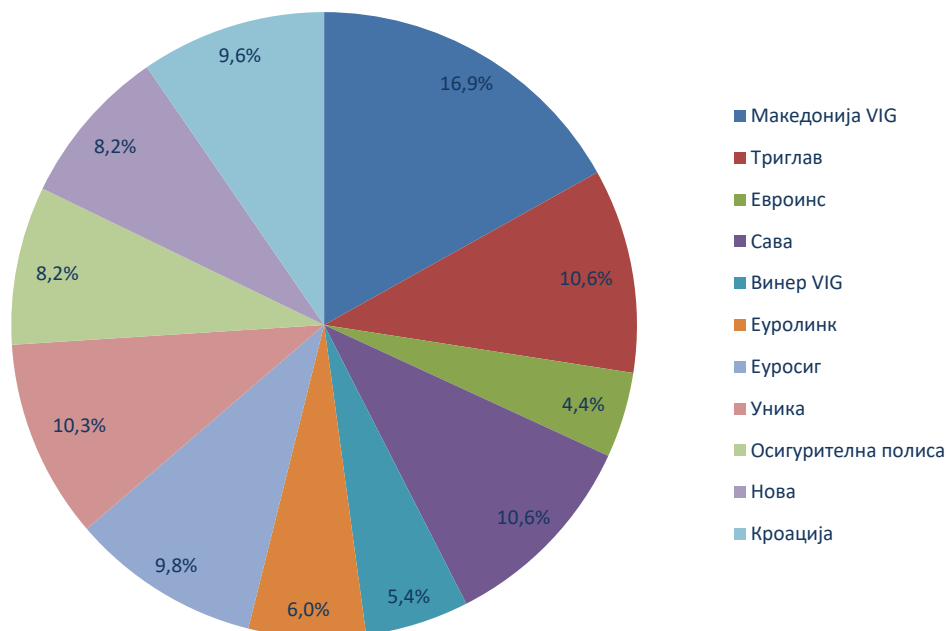
⁶ Вкупно полисирана премија 01.01-31.12.2018 година за сите задолжителни осигурувања врз основа на податоци доставени од осигурителните компании

2. Гарантен фонд – штети на 31.12.2018

Во 2018 година се пријавени 853 штети, што е зголемување од 3,39% во споредба со 2017 година. За рефундирање во 2017 година, осигурителните друштва доставија 825 штети од кои 813 (99,06%) се прифатени. Во 2018 година просечно исплатена штета изнесува 159,065 денари, и во споредба со 2017 година зголемена за 2,75%.

Осигурително друштво	Број на пријавени штети	Број на прифатени штети	Прифатени штети ⁷
	2018 година	2018 година	во 000 денари
Македонија VIG	92	90	22.705.259
Триглав	80	80	14.190.609
Евроинс	66	66	5.937.845
Сава	76	75	14.280.642
Винер VIG	72	71	7.204.794
Еуролинк	69	69	8.127.270
Еуросиг	77	75	13.182.428
Уника	88	87	13.822.892
Осигурителна Полиса	93	93	11.003.935
Нова	67	66	11.072.995
Кроација неживот	73	73	12.881.669
Вкупно	853	845	134.410.338

Структура на прифатени штети за рефундација



⁷ Прифатени штети во Гарантен фонд (штети + надомест за обработка на истата)

Рекапитулација на средства во Гарантен фонд во 2017 и 2018 година

Осигурително друштво	Учество во Гарантен фонд за штети во денари		Исплата од Гарантен фонд во денари		Разлика во денари	
	2018	2017	2018	2017	2018	2017
Македонија VIG	8.275.515	7.933.610	22.705.259	22.380.877	(14.429.744)	(14.447.267)
Триглав	18.691.105	17.732.942	14.190.609	16.387.218	4.500.496	1.345.724
Евроинс	11.995.317	11.473.349	5.937.845	7.463.805	6.057.472	4.009.544
Сава	12.250.295	12.239.150	14.280.642	9.081.794	(2.030.347)	3.157.356
Винер VIG	14.769.777	13.785.598	7.204.794	12.327.129	7.564.983	1.458.469
Еуролинк	13.318.223	12.564.962	8.127.270	9.140.941	5.190.953	3.424.021
Еуросиг	9.516.284	7.122.927	13.182.428	6.226.221	(3.666.144)	896.706
Уника	14.038.876	13.101.149	13.822.892	5.320.577	215.984	7.780.572
Осигурителна полиса	14.334.712	13.304.689	11.003.935	13.090.428	3.330.777	214.261
Нова	8.620.014	8.728.862	11.072.995	15.967.265	(2.452.981)	(7.238.403)
Кроација	8.600.221	7.876.706	12.881.669	8.477.688	(4.281.448)	(600.982)
Вкупно	134.410.338	125.863.943	134.410.338	125.863.943	0	0

Преглед на резервирани штети во Гарантен фонд во 2017 и 2018 година

Осигурително друштво	Број на резервирани штети		Резервирани штети во 000 мкд	
	31.12.2018	31.12.2017	31.12.2018	31.12.2017
Македонија VIG	138	137	32.100.424	31.582.438
Триглав	66	41	10.516.882	6.038.401
Евроинс	54	88	8.774.307	19.547.600
Сава	83	39	16.641.780	4.740.184
Винер VIG	38	52	13.339.141	11.260.533
Еуролинк	105	87	38.232.805	36.077.622
Еуросиг	85	122	17.705.798	20.359.565
Уника	76	111	10.529.860	12.176.223
Осигурителна полиса	61	59	14.200.769	9.903.687
Нова	50	67	5.946.519	6.308.336
Кроација	68	60	15.230.864	18.152.598
Вкупно	824	863	183.219.149	176.147.187

Бидејќи заклучно со 31.12.2018 година постојат настанати, а се уште не се пријавени штети од неосигурени и непознати возила во Гарантниот фонд, во согласност со актуарските стандарди се проценува вкупната резерва на штетите од Гарантниот Фонд во износ од 274.330.908 мкд што е зголемување на резервата за 91.111.759 мкд (49,7% од резервата за пријавени и резервирани штети).

Број на резервирани штети



Кореспондентски договори

Осигурително друштво	до 31.12.2018	за 2018
Македонија VIG	447	8
Триглав	179	26
Евроинс	17	2
Сава	317	20
Винер VIG	245	116
Еуролинк	113	1
Еуросиг	23	2
Уника	73	6
Осигурителна полиса	29	2
Нова	38	2
Кроација	20	1
Вкупно	1501	186

Најголем број од овие договори се еднострани, односно за обработка на штети кои странските осигуреници ќе ги причинат во Република Македонија, што фактички значи реализација на IV Смерница на членките од Европската Унија. Меѓутоа, заради олеснување на работата на членките при ликвидација на штети во странство, потребно е истите во консултација со Бирото, да се ангажираат на склучување на договори за обработка на штети што наши осигуреници ќе ги причинат во странските земји. Ова особено се однесува на земјите каде што нашите осигуреници најчесто патуваат.

Издавање на зелени карти

Во 2018 година, по овластување на Бирото, се издадени 203.392 меѓународни зелени карти, што претставува зголемување од 5,86% во споредба со 2017 година, кога беа издадени 192.124 зелени карти. За да се намали злоупотребата на зелени карти, со Министерството за внатрешни работи воспоставена е тесна комуникација за контрола на зелените карти на нашите граѓани кои патуваат во странство, но и на зелените карти од странски државјани кои влегуваат на територијата на Р. Македонија.

Зелени карти

Број на зелени карти по компани

