

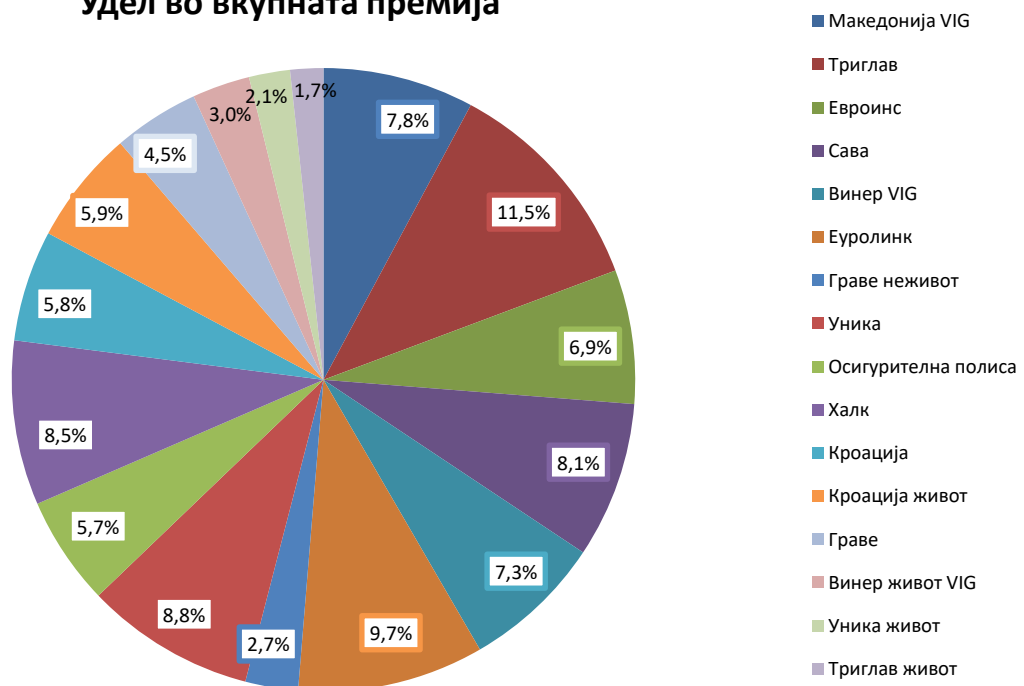
# ОСИГУРИТЕЛЕН БИЛТЕН

2021

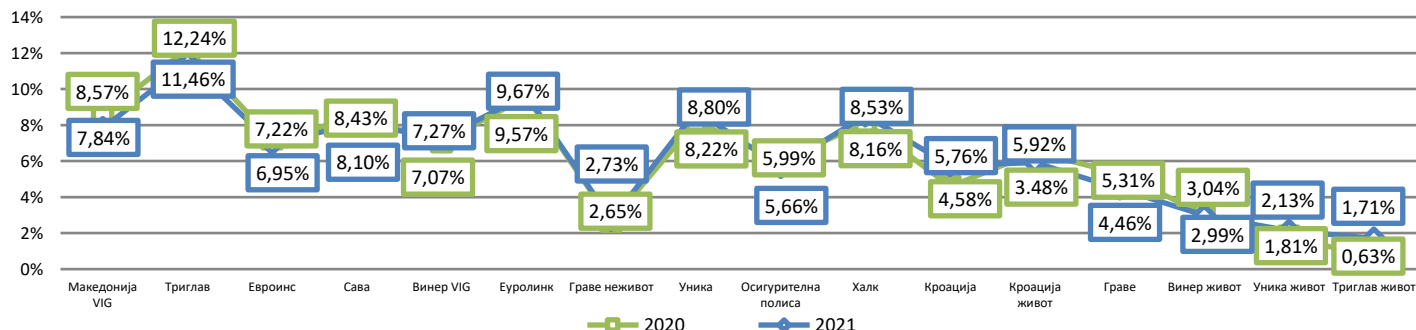
## Удел на осигурителниот пазар

Осигурителна компанија	Премија осигурување во 000 денари			Учество
	Вкупно	Живот	Неживот	Во %
Македонија VIG	911.313	-	911.313	7,84
Триглав	1.332.871	-	1.332.871	11,46
Евроинс	807.699	-	807.699	6,95
Сава	941.572	-	941.572	8,10
Винер VIG	848.348	-	848.348	7,29
Еуролинк	1.124.298	-	1.124.298	9,67
Граве неживот	317.968	-	317.968	2,73
Уника	1.023.456	-	1.023.456	8,80
Осигурителна Полиса	658.248	-	658.248	5,66
Халк	991.893	-	991.893	8,53
Кроација	670.262	-	670.262	5,76
Кроација живот	688.282	688.282	-	5,92
Граве	518.477	518.477	-	4,46
Винер живот	348.206	348.206	-	2,99
Уника живот	247.416	247.416	-	2,13
Триглав живот	199.423	199.423	-	1,71
<b>Вкупно</b>	<b>11.629.702</b>	<b>2.001.774</b>	<b>9.627.928</b>	<b>100,00</b>

### Удел во вкупната премија

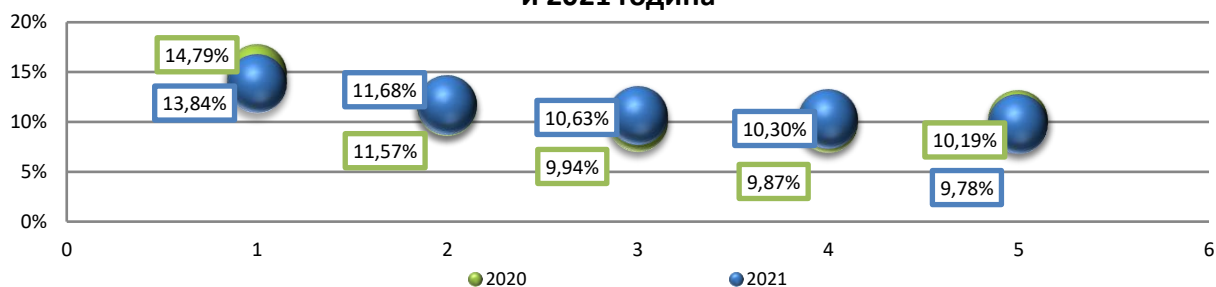


### Удел во вкупниот пазар по години во %



Во 2021 година вкупниот удел на осигурителниот пазар бележи раст. Кај дел од компаниите за неживотно и животно осигурување се забележува мал раст или пад во вкупниот удел на пазарот.

### Учество на првите пет компании за неживотно осигурување за 2020 и 2021 година



Триглав      Еуролинк      Уника      Халк      Сава

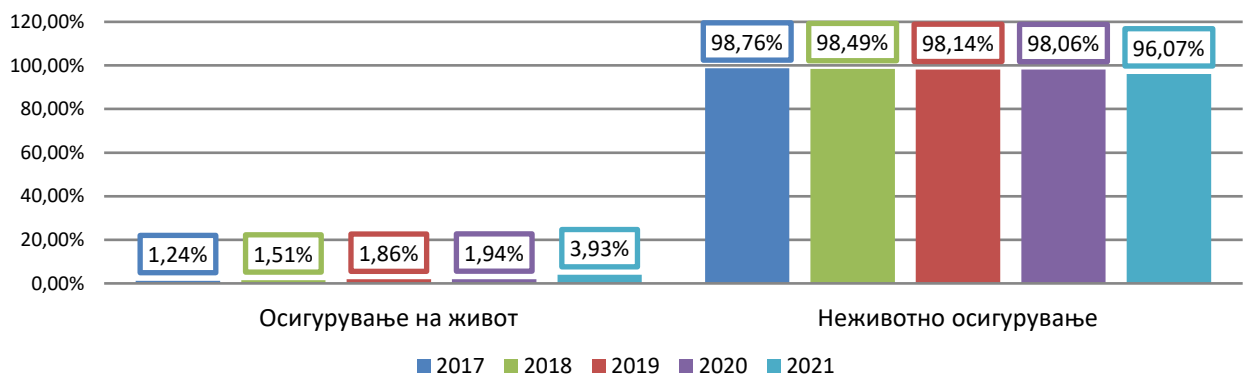
Најголем удел во полисираната премија на осигурителниот пазар за неживотно осигурување имаат Триглав, Еуролинк, Уника, Халк и Сава. Вкупниот удел на овие пет компании изнесува 56,23% од вкупната полисирана премија за неживотно осигурување за 2021 година. Ова покажува дека осигурителниот пазар во Р. С. Македонија од година во година станува по конкурентен.

## Број на издадени полиси за 2021

Вкупниот број на издадени полиси во 2021 година изнесува 1.533.706 од кои 1.473.386 се полиси за неживотно осигурување, а останатите 60.320 се полиси за осигурување на живот.

Бројот на издадени полиси за неживотното осигурување во 2021 година имаат раст од 329.620, односно зголемување од 28,82%, споредено со 2020 година, додека полисите за животното осигурување во 2021 година имаат зголемување од 37,647 полиси, односно раст од 166,04%, споредено со 2020 година.

### Број на полиси по години



Број на полиси по класи 2020 и 2021 година	2020		2021		Број 2021/2020
	Број	Структура	Број	Структура	Во %
Осигурување од незгода	598.943	51,35	679.113	44,28	113%
Здравствено осигурување	10.706	0,92	18.235	1,19	170%
Осигурување на моторни возила - каско	49.311	4,23	52.290	3,41	106%
Шински возила - каско	0	0,00	0	0,00	0%
Осигурување на воздухоплови - каско	6	0,00	18	0,00	300%
Осигурување на пловни објекти - каско	37	0,00	58	0,00	157%
Осигурување на стока во превоз - карго	2.918	0,25	2.599	0,17	89%
Осиг. на имот од пожар и природни непогоди	115.254	9,88	124.657	8,13	108%
Останати осигурувања на имот	99.083	8,49	115.495	7,53	117%
Осиг. од одговорност од употреба на моторни возила	729.752	62,56	872.269	56,87	120%
Осиг. од одговорност од употреба на воздухоплови	51	0,00	61	0,00	120%
Осиг. од одговорност од употреба на пловни објекти	757	0,06	957	0,06	126%
Општо осигурување од одговорност	47.490	4,07	56.223	3,67	118%
Осигурување на кредити	5.495	0,47	2.437	0,16	44%
Осигурување на гаранции	158	0,01	80	0,01	51%
Осигурување од финансиски загуби	1.354	0,12	1.382	0,09	102%
Осигурување од правна заштита	7	0,00	5	0,00	71%
Осигурување од туристичка помош	117.545	10,08	260.655	17,00	222%
<b>Вкупно неживотно осигурување</b>	<b>1.143.766</b>	<b>98,06</b>	<b>1.473.386</b>	<b>96,07</b>	<b>129%</b>
<b>Животно осигурување</b>	<b>22.673</b>	<b>1,94</b>	<b>60.320</b>	<b>3,93</b>	<b>266%</b>
<b>ВКУПНО</b>	<b>1.166.439</b>	<b>100,00</b>	<b>1.533.706</b>	<b>100,00</b>	<b>131%</b>

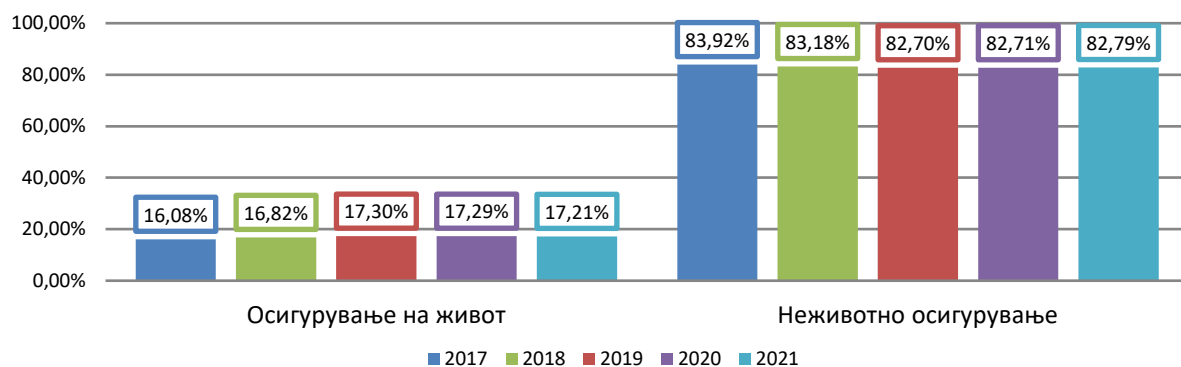
## Премија за 2021 година

Во 2021 година осигурителниот пазар бележи раст од 15,54% во вкупно полисираната премија, споредено со 2020. Од вкупно 11.629.702.000 денари полисирана премија, 9.627.928.000 се од полисирана премија од неживотно осигурување, додека преостанатите 2.001.774.000 денари се од осигурување на живот.

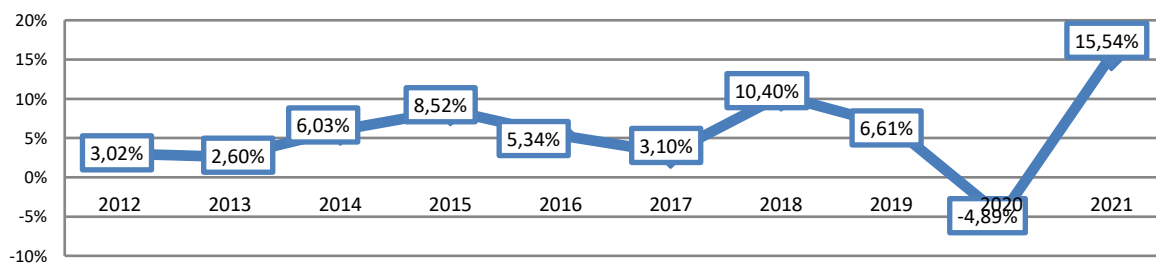
Неживотното осигурување во 2021 година има раст во бруто полисираната премија од 1.302.524.000 денари, односно зголемување од 15,65%, споредено со 2020 година.

Осигурувањето на живот бележи раст во вкупно полисираната премија споредено со 2020 година од 261.269.000 денари, односно раст од 15,01%. Како одраз на ова зголемување, намален е и уделот во вкупно полисираната премија од 0,08% и учествува во вкупно полисираната премија со 17,21%.

### Структура на премија по години

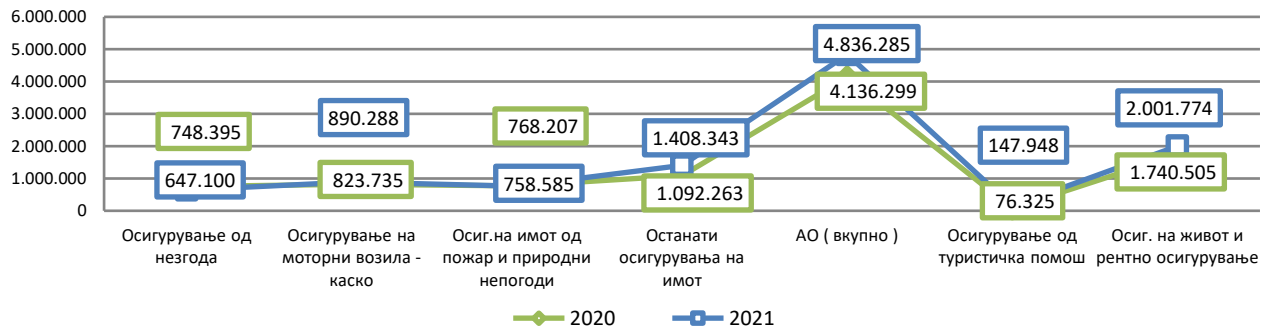


### Премија во % ( раст/ пад ) по години



## Премија по класи

Премија по класи за 2020 и 2021 година во 000 ден

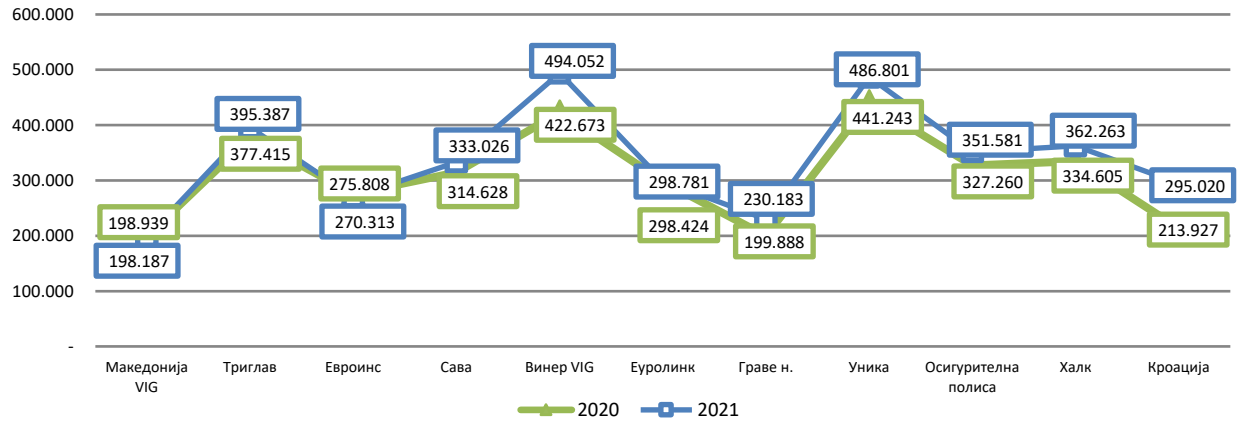


Полисираната премија во 2021 година бележи зголемување во споредба со 2020 година. Најголем пораст е во класите од незадолжителни осигурувања со што се менува и структурата на премија.

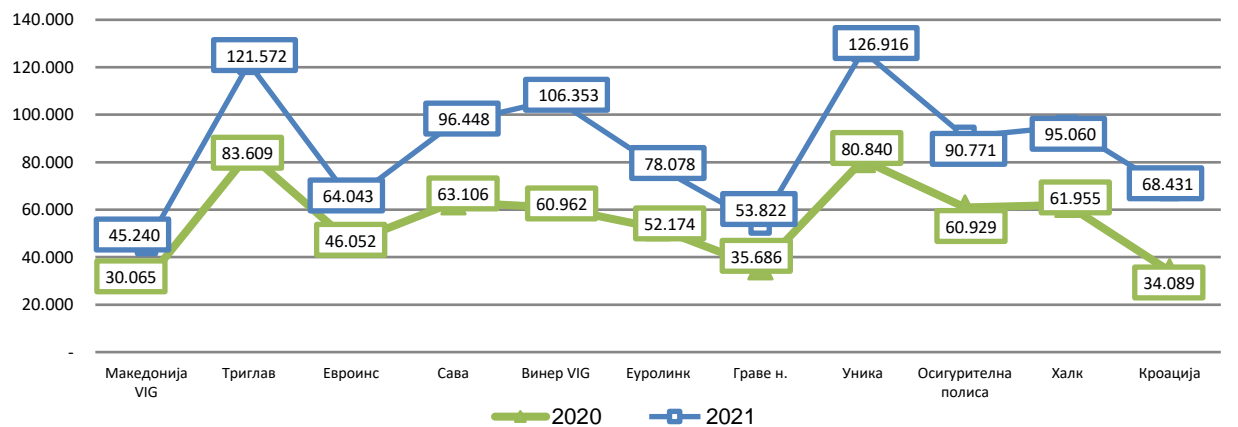
Полисирана премија по класи 2020 и 2021 година	2020		2021		Премија 2021/2020
	Во 000 ден	Структура	Во 000 ден	Структура	Во %
Осигурување од незгода	748.395	7,43	647.100	5,56	86%
Здравствено осигурување	273.649	2,72	405.010	3,48	148%
Осигурување на моторни возила - каско	823.735	8,18	890.288	7,66	108%
Шински возила - каско	0	0,00	0	0,00	0%
Осигурување на воздухоплови - каско	9.084	0,09	88.367	0,76	973%
Осигурување на пловни објекти - каско	1.104	0,01	1.673	0,01	152%
Осигурување на стока во превоз - карго	84.696	0,84	90.413	0,78	107%
Осиг. на имот од пожар и природни непогоди	768.207	7,63	758.585	6,52	99%
Останати осигурувања на имот	1.092.263	10,85	1.408.343	12,11	129%
Осиг. од одговорност од употреба на моторни возила	4.136.299	41,09	4.836.285	41,59	117%
Осиг. од одговорност од употреба на воздухоплови	6.787	0,07	19.106	0,16	282%
Осиг. од одговорност од употреба на пловни објекти	2.709	0,03	3.418	0,03	126%
Општо осигурување од одговорност	211.971	2,11	252.425	2,17	119%
Осигурување на кредити	25.158	0,25	9.524	0,08	38%
Осигурување на гаранции	536	0,01	269	0,00	50%
Осигурување од финансиски загуби	64.478	0,64	69.169	0,59	107%
Осигурување од правна заштита	8	0,00	5	0,00	63%
Осигурување од туристичка помош	76.325	0,76	147.948	1,27	194%
<i>Вкупно неживотно осигурување</i>	<i>8.325.404</i>	<i>82,71</i>	<i>9.627.928</i>	<i>82,79</i>	<i>116%</i>
<i>Животно осигурување</i>	<i>1.740.505</i>	<i>17,29</i>	<i>2.001.774</i>	<i>17,21</i>	<i>115%</i>
<b>ВКУПНО</b>	<b>10.065.909</b>	<b>100,00</b>	<b>11.629.702</b>	<b>100,00</b>	<b>116%</b>

## Осигурување од употреба на моторни возила

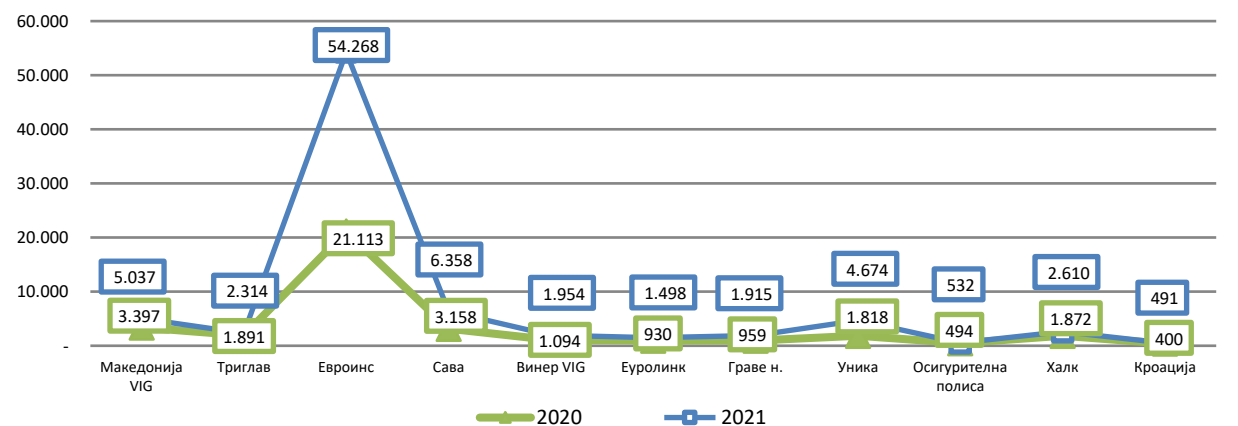
### Полисирана премија од АО во 000 денари



### Осигурување од ЗК во 000 денари



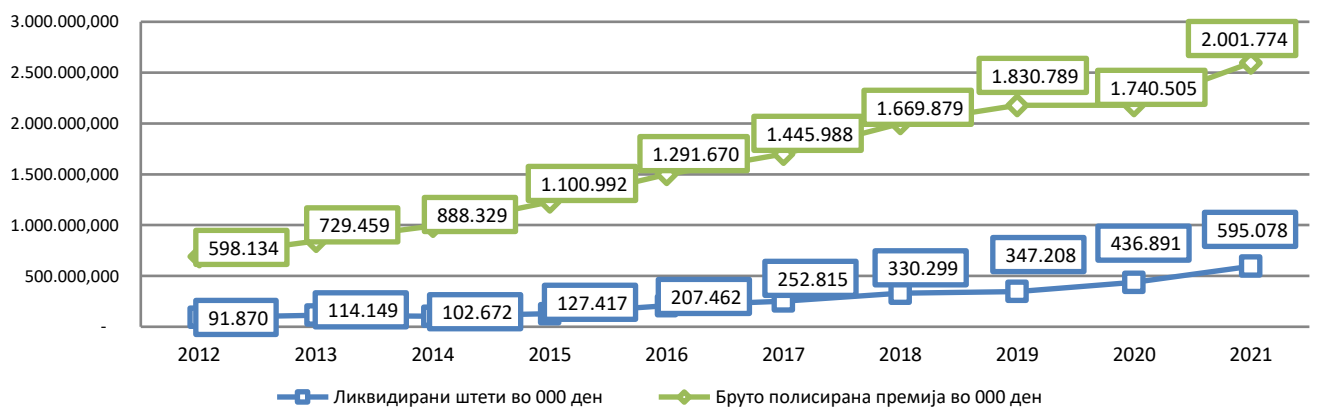
### Гранично осигурување во 000 денари



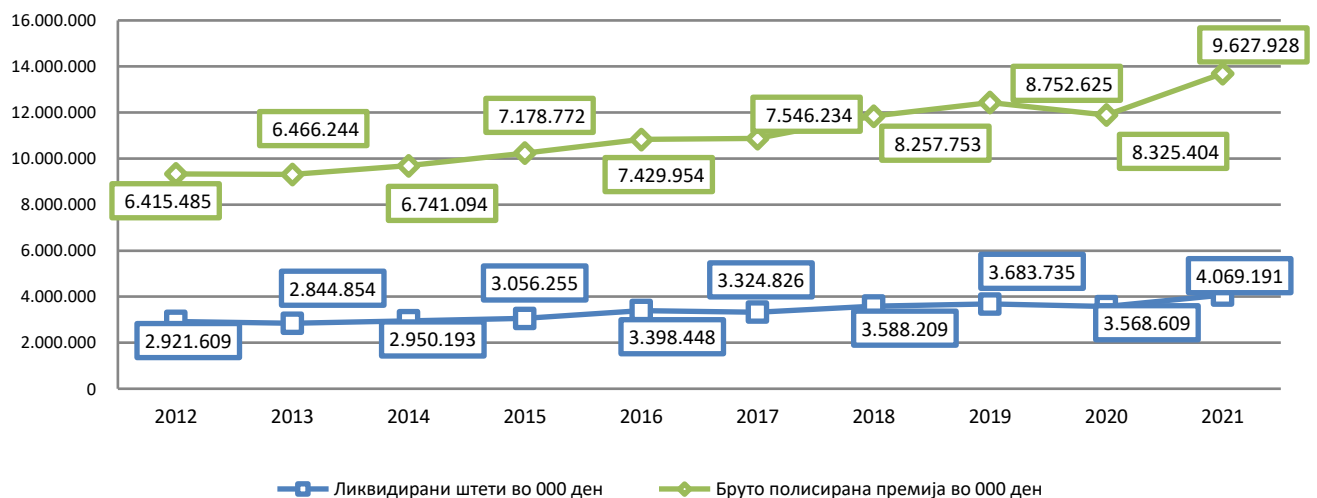
## Бруто полисирана премија и ликвидирани штети

Година	Бруто полисирана премија во 000 ден			Ликвидирани штети во 000 ден			Индекс на годишно движење			
	ВКУПНО	Животно осигурување	Неживотно осигурување	ВКУПНО	Животно осигурување	Неживотно осигурување	Живот		Неживот	
							Премија	Штети	Премија	Штети
2012	7.013.619	598.134	6.415.485	3.013.479	91.870	2.921.609	120,4	115,0	101,7	100,6
2013	7.195.703	729.459	6.466.244	2.959.003	114.149	2.844.858	122,0	124,3	100,8	97,4
2014	7.629.423	888.329	6.741.094	3.052.865	102.672	2.950.193	121,8	89,9	104,3	103,7
2015	8.279.764	1.100.992	7.178.772	3.183.672	127.417	3.056.255	123,9	124,1	106,5	103,6
2016	8.721.624	1.291.670	7.429.954	3.605.910	207.462	3.398.448	117,3	162,8	103,5	111,2
2017	8.992.222	1.445.988	7.546.234	3.577.641	252.815	3.324.826	111,9	121,9	101,6	97,8
2018	9.927.632	1.669.879	8.257.753	3.918.508	330.299	3.588.209	115,5	130,6	109,4	107,9
2019	10.583.414	1.830.789	8.752.625	4.030.943	347.208	3.683.735	109,6	105,1	106,0	102,7
2020	10.065.909	1.740.505	8.325.404	4.005.500	436.891	3.568.609	95,1	125,8	95,1	96,9
2021	11.629.702	2.001.774	9.627.928	4.664.269	595.078	4.069.191	115,0	136,2	115,6	114,0

### Осигурување на живот во 000 денари по години



### Неживотно осигурување во 000 денари по години



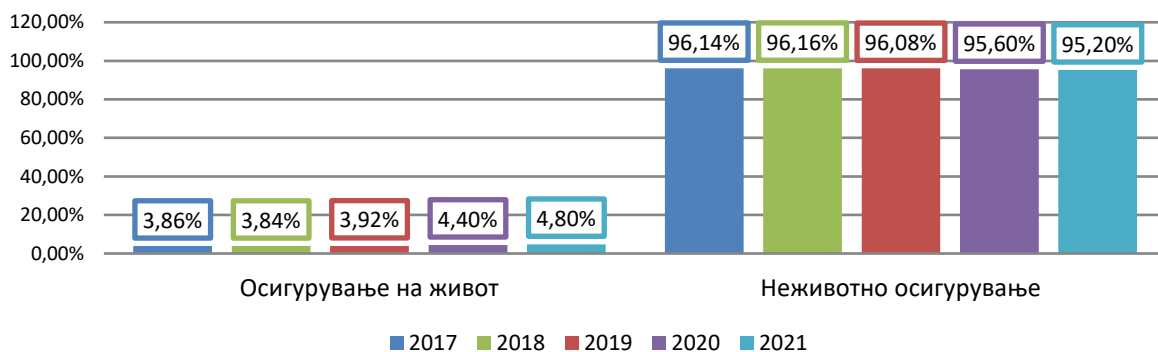


## Број на штети за 2021

Вкупниот број на штети во 2021 година изнесува 83.338 од кои 79.336 се штети за неживотно осигурување, а останатите 4.002 се штети за осигурување на живот.

Штетите за неживотното осигурување во 2021 година имаат раст од 15.135, односно зголемување од 23,57%, споредено со 2020 година, додека штетите за животното осигурување во 2021 година изнесуваат 35,34%.

### Број на штети по години

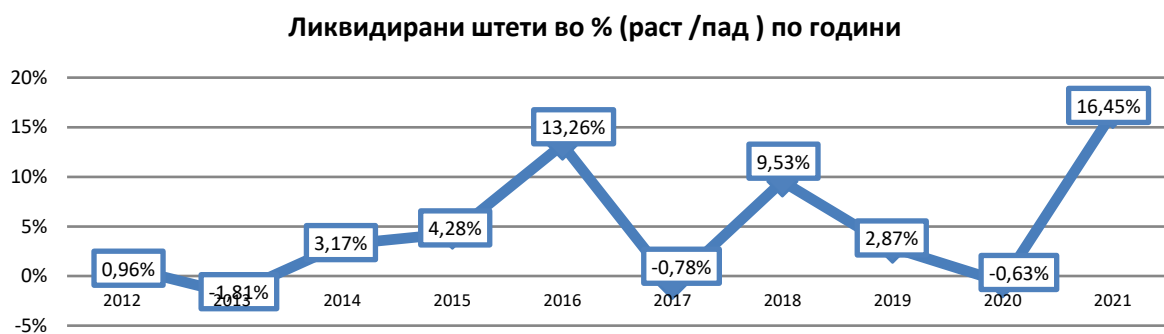
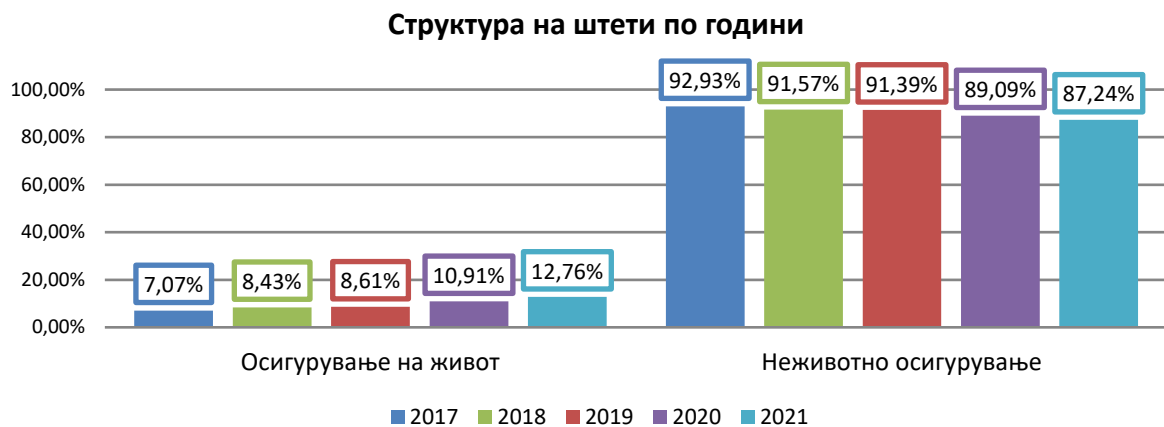


Број на штети по класи 2020 и 2021 година	2020		2021		Број 2021/2020
	Број	Структура	Број	Структура	Во %
Осигурување од незгода	7.587	11,30	7.324	8,79	97%
Здравствено осигурување	11.710	17,44	23.057	27,67	197%
Осигурување на моторни возила - каско	7.634	11,37	7.843	9,41	103%
Шински возила - каско	0	0,00	0	0,00	0%
Осигурување на воздухоплови - каско	0	0,00	0	0,00	0%
Осигурување на пловни објекти - каско	1	0,00	0	0,00	0%
Осигурување на стока во превоз - карго	56	0,08	42	0,05	75%
Осиг. на имот од пожар и природни непогоди	1.343	2,00	715	0,86	53%
Останати осигурувања на имот	8.096	12,06	8.261	9,91	102%
Осиг. од одговорност од употреба на моторни возила	25.370	37,78	29.852	35,82	118%
Одговорност од воздухоплови	0	0,00	0	0,00	0%
Одговорност на пловни објекти	0	0,00	0	0,00	0%
Општо осигурување од одговорност	380	0,57	371	0,45	98%
Осигурување на кредити	0	0,00	6	0,01	0%
Осигурување на гаранции	0	0,00	0	0,00	0%
Осигурување од финансиски загуби	19	0,03	46	0,06	242%
Осигурување на правна заштита	0	0,00	0	0,00	0%
Осигурување од туристичка помош	2.005	2,99	1.819	2,18	91%
<b>Вкупно неживотно осигурување</b>	<b>64.201</b>	<b>95,60</b>	<b>79.336</b>	<b>95,20</b>	<b>124%</b>
<b>Животно осигурување</b>	<b>2.957</b>	<b>4,40</b>	<b>4.002</b>	<b>4,80</b>	<b>135%</b>
<b>ВКУПНО</b>	<b>67.158</b>	<b>100,00</b>	<b>83.338</b>	<b>100,00</b>	<b>124%</b>

## Ликвидирани штети

Од вкупно 4.664.269.000 денари ликвидирани штети, 4.069.191.000 денари се штети исплатени за неживотно осигурување, додека преостанатите 595.078.000 денари се ликвидирани штети од осигурување на живот.

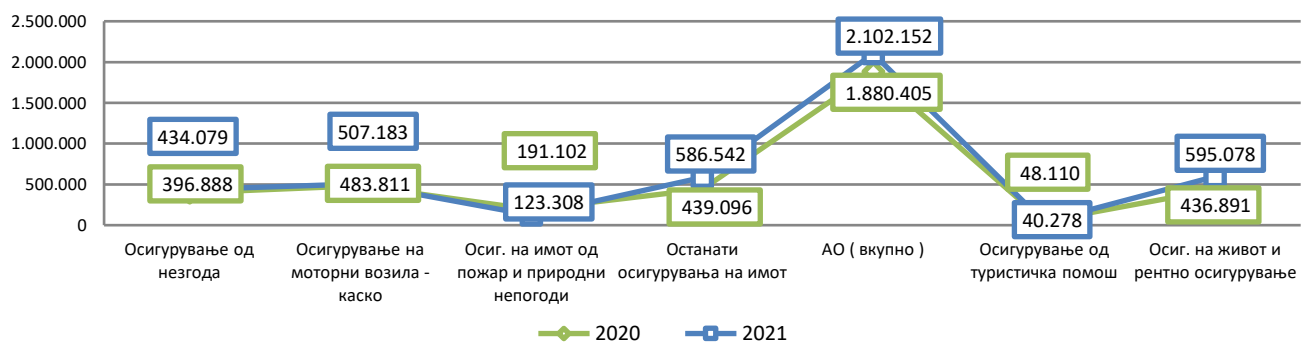
Во споредба со 2020 година, вкупно ликвидираните штети бележат зголемување од 16,45%, односно 658.769.000 денари. Пред се, ова е одраз на зголемување на ликвидираните штети во животното и неживотното осигурување.



## Ликвидирани штети по класи на осигурување

Ликвидирани штети по класи 2020 и 2021 година	2020		2021		Штети 2021/2020
	Во 000 ден	Структура	Во 000 ден	Структура	Во %
Осигурување од незгода	396.888	9,91	434.079	9,31	109%
Здравствено осигурување	105.990	2,65	211.276	4,53	199%
Осигурување на моторни возила - каско	483.811	12,08	507.183	10,87	105%
Шински возила - каско	0	0,00	0	0,00	0%
Осигурување на воздухоплови - каско	9	0,00	0	0,00	0%
Осигурување на пловни објекти - каско	129	0,00	0	0,00	0%
Осигурување на стока во превоз - карго	1.515	0,04	10.678	0,23	705%
Осиг. на имот од пожар и природни непогоди	191.102	4,77	123.308	2,64	65%
Останати осигурувања на имот	439.096	10,96	586.542	12,58	134%
Осиг. од одговорност од употреба на моторни воз.	1.880.405	46,95	2.102.152	45,07	112%
Одговорност од воздухоплови	193	0,00	14.530	0,31	7528%
Одговорност од пловни објекти	0	0,00	0	0,00	0%
Општо осигурување од одговорност	12.400	0,31	18.831	0,40	152%
Осигурување на кредити	0	0,00	3.753	0,08	0%
Осигурување на гаранции	0	0,00	0	0,00	0%
Осигурување од финансиски загуби	8.961	0,22	16.581	0,36	185%
Осигурување од правна заштита	0	0,00	0	0,00	0%
Осигурување од туристичка помош	48.110	1,20	40.278	0,86	84%
<i>Вкупно неживотно</i>	<b>3.568.609</b>	<b>89,09</b>	<b>4.069.191</b>	<b>87,24</b>	<b>114%</b>
<i>Животно осигурување</i>	<b>436.891</b>	<b>10,91</b>	<b>595.078</b>	<b>12,76</b>	<b>136%</b>
<b>ВКУПНО</b>	<b>4.005.500</b>	<b>100,00</b>	<b>4.664.269</b>	<b>100,00</b>	<b>116%</b>

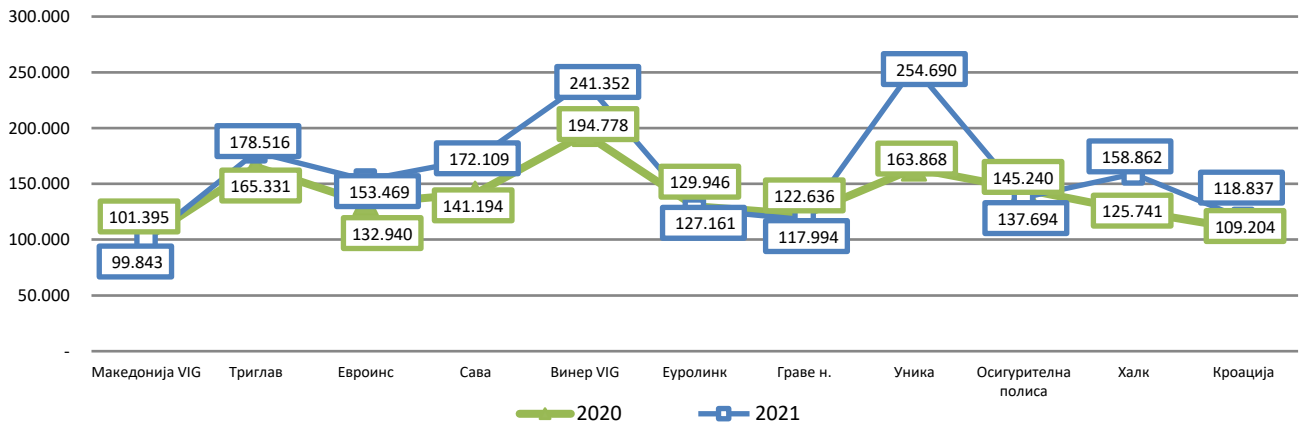
Ликвидирани штети по класи за 2020 и 2021 во 000 ден



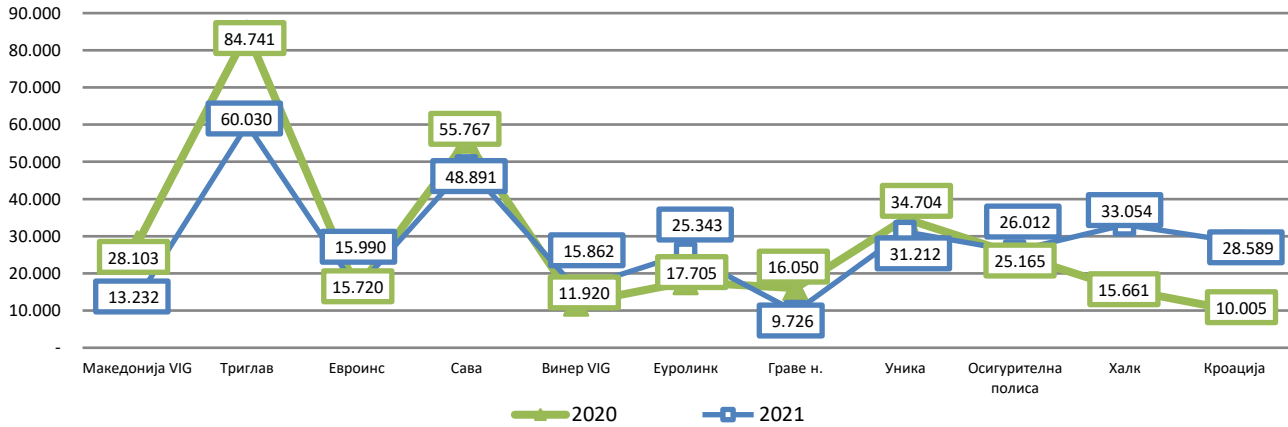
Ликвидираните штети во 2021 година, бележат зголемување во споредба со 2020 година.

## Ликвидирани штети по класи на осигурување

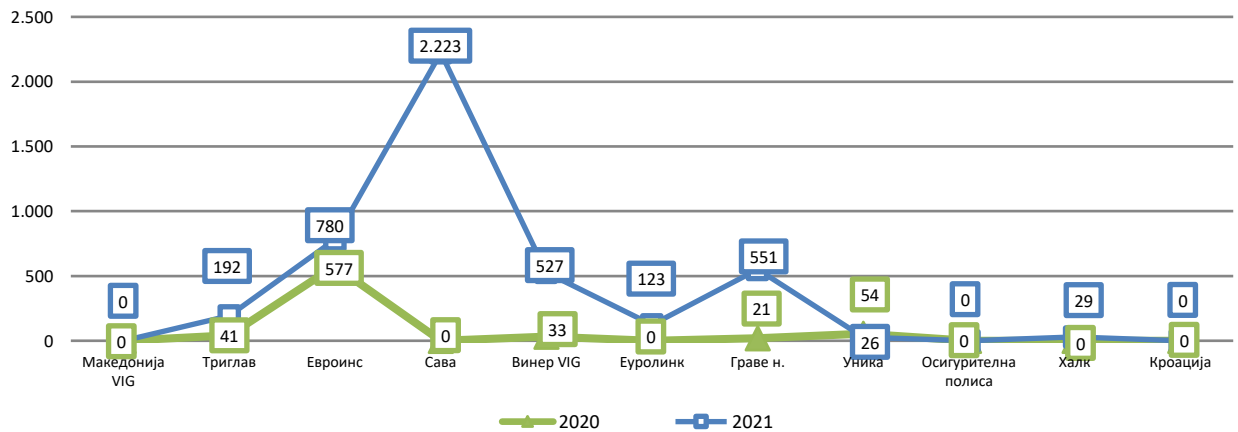
### Ликвидирани штети од АО во 000 денари



### Ликвидирани штети од ЗК во 000 денари



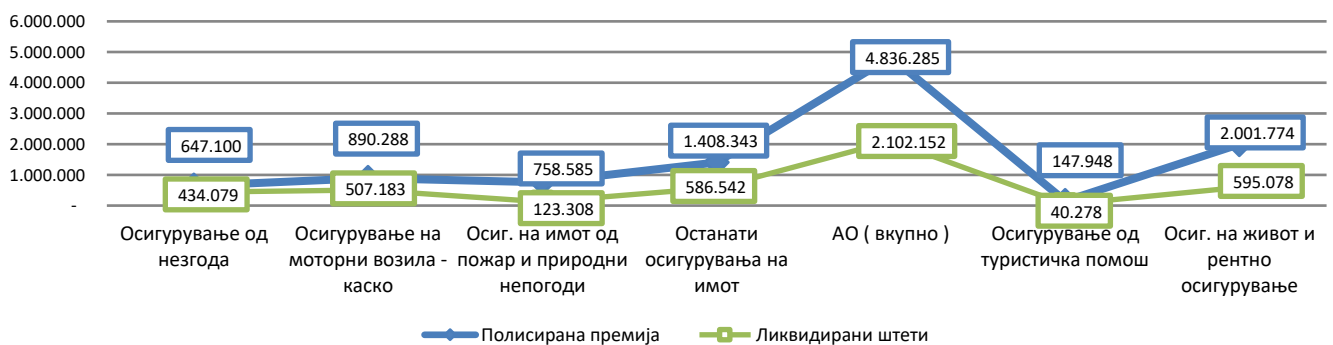
### Ликвидирани штети од Гранично осигурување во 000 денари



## Премија / штети по класи на осигурување

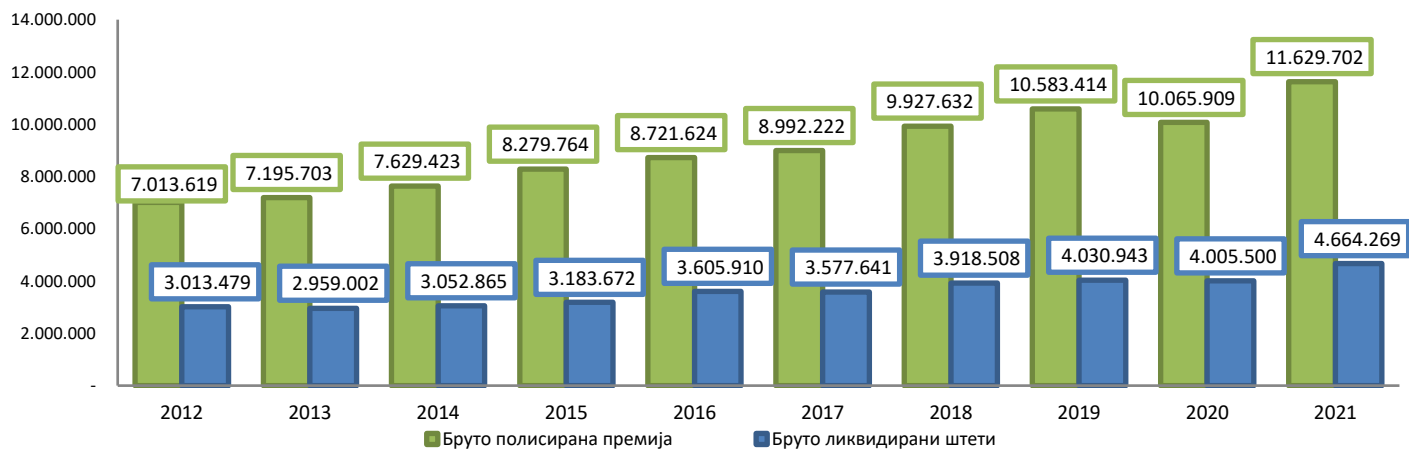
Класи на осигурувања за 2021 година	Полисирана премија		Ликвидирани штети		Штети/ Премија
	Во 000 денари	Структура	Во 000 денари	Структура	Учество
Осигурување од незгода	647.100	5,56	434.079	9,31	67%
Здравствено осигурување	405.010	3,48	211.276	4,53	52%
Осигурување на моторни возила - каско	890.288	7,66	507.183	10,87	57%
Шински возила - каско	0	0,00	0	0,00	0%
Осигурување на воздухоплови - каско	88.367	0,76	0	0,00	0%
Осигурување на пловни објекти - каско	1.673	0,01	0	0,00	0%
Осигурување на стока во превоз - карго	90.413	0,78	10.678	0,23	12%
Осиг. на имот од пожар и природни непогоди	758.585	6,52	123.308	2,64	16%
Останати осигурувања на имот	1.408.343	12,11	586.542	12,58	42%
Ос. од одговорност од употреба на моторни возила	4.836.285	41,59	2.102.152	45,07	43%
Осиг. од одговорност од употреба на воздухоплови	19.106	0,16	14.530	0,31	76%
Осиг. од одговорност од употреба на пловни објекти	3.418	0,03	0	0,00	0%
Општо осигурување од одговорност	252.425	2,17	18.831	0,40	7%
Осигурување на кредити	9.524	0,08	3.753	0,08	39%
Осигурување на гаранции	269	0,00	0	0,00	0%
Осигурување од финансиски загуби	69.169	0,59	16.581	0,36	24%
Осигурување на правна заштита	5	0,00	0	0,00	0%
Осигурување од туристичка помош	147.948	1,27	40.278	0,86	27%
<i>Вкупно неживотно</i>	<i>9.627.928</i>	<i>82,79</i>	<i>4.069.191</i>	<i>87,24</i>	<i>42%</i>
<i>Животно осигурување</i>	<i>2.001.774</i>	<i>17,21</i>	<i>595.078</i>	<i>12,76</i>	<i>30%</i>
<b>ВКУПНО</b>	<b>11.629.702</b>	<b>100,00</b>	<b>4.664.269</b>	<b>100,00</b>	<b>40%</b>

Премија и штети 2021 година во 000 денари

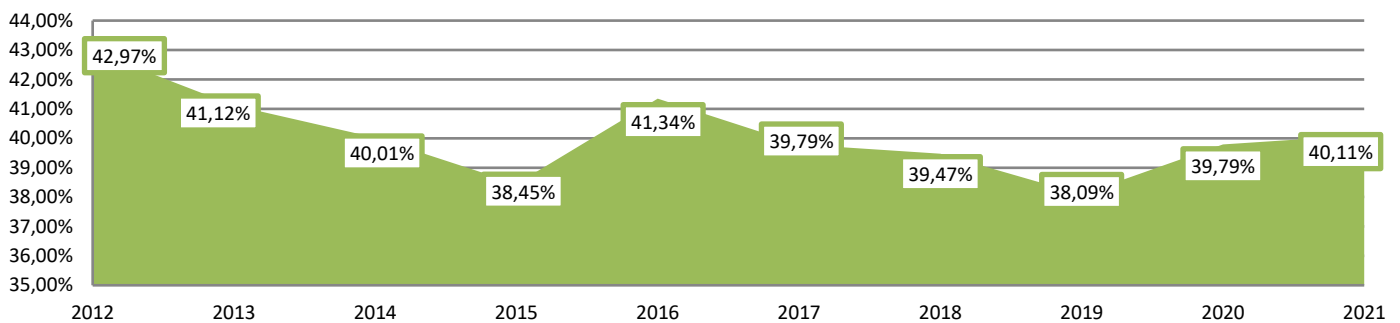


Најголем процент во полисираната премија и ликвидираните штети е повторно во класата „Осигурување од употреба на моторни возила,“. Истата класа учествува во вкупно полисираната премија од 41,6% и 45,1% во вкупно ликвидирани штети.

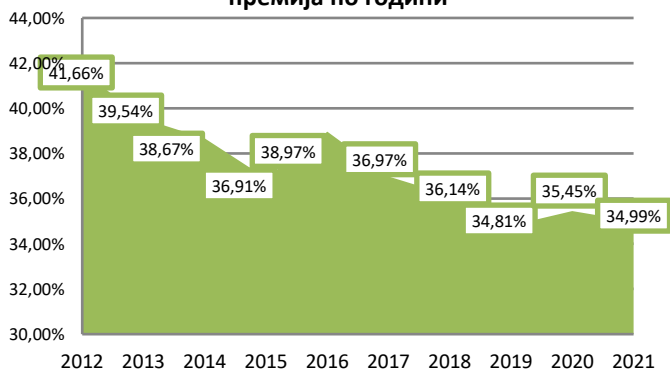
## Историски тренд (неживот и живот)



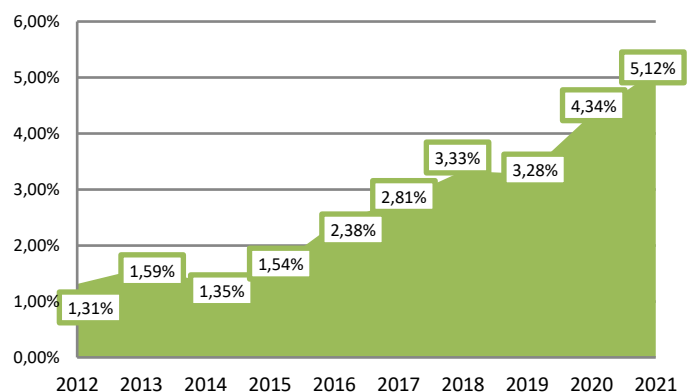
### % на учество на штети во вкупно полисираната премија по години



### Учество на штети од неживотно осигурување во вкупно полисирана премија по години



### Учество на штети од животното осигурување во вкупно полисирана премија по години



## Реосигурување

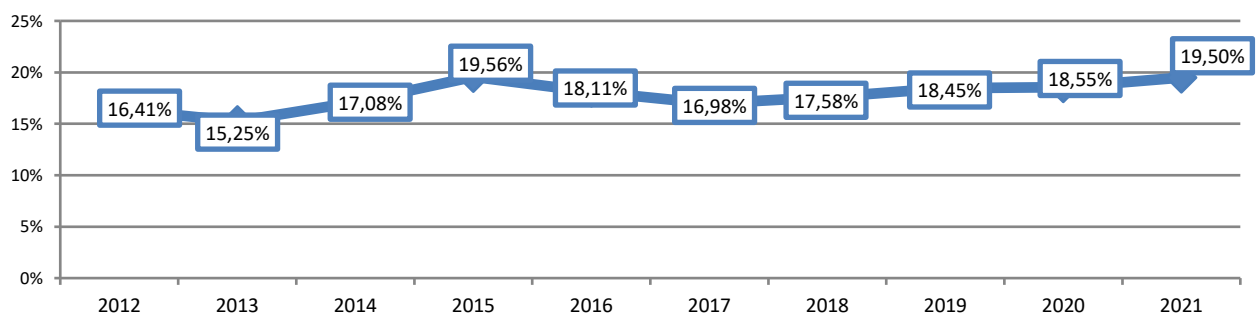
Преотстапената премија во реосигурување изнесува 2.267.586.000 денари и бележи зголемување од 21,42% во споредба со 2020 година. Во исто време се зголемува уделот на реосигурувачите за 1.563.793.000 милијарди денари.

Година	Бруто премија - преотстапена во 000 денари			Учество во штети во 000 денари		
	Вкупно	Животно	Неживотно	Вкупно	Животно	Неживотно
2012	1.151.205	17.203	1.134.002	227.414	3.465	223.949
2013	1.096.985	22.332	1.074.653	266.050	4.136	261.914
2014	1.302.976	33.150	1.269.826	508.035	4.602	503.433
2015	1.619.636	49.371	1.570.265	530.442	6.287	524.155
2016	1.579.391	65.309	1.514.082	856.697	9.956	846.741
2017	1.526.579	73.205	1.453.374	561.783	18.419	543.364
2018	1.745.185	82.866	1.662.319	516.696	16.205	500.491
2019	1.952.448	86.190	1.866.258	539.349	20.264	519.065
2020	1.867.488	80.748	1.786.740	581.963	21.040	560.923
2021	2.267.586	69.968	2.197.618	680.234	33.275	646.959

### Учество на реосигурување во бруто полисирана премија во 000 денари



Реосигурителното покритеие во 2021 изнесува 19,50% од вкупната бруто полисирана премија.

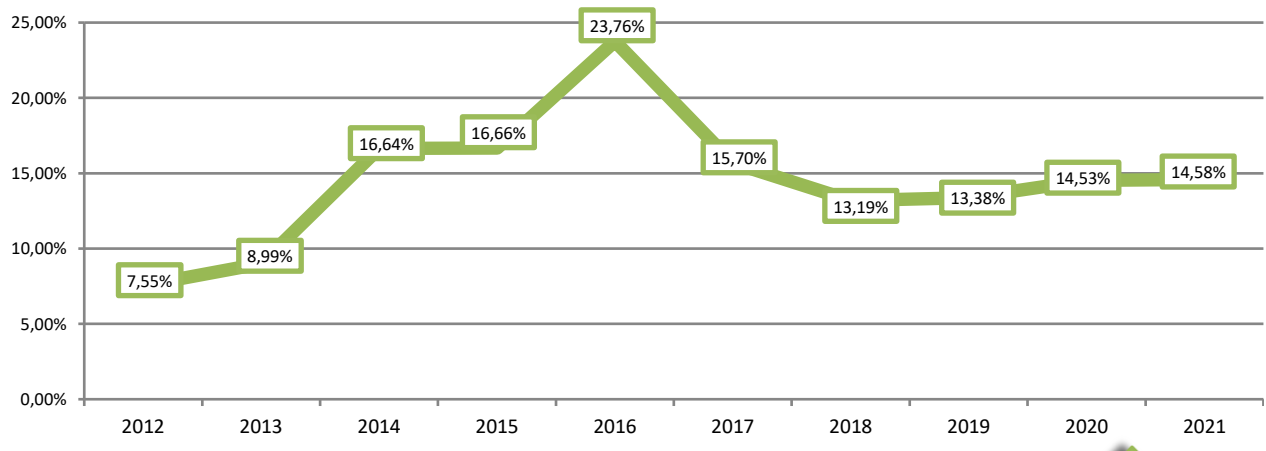


## Учество на реосигурувачите во ликвидирани штети

Уделот на реосигурувачите на штети во 2021 година е зголемен за приближно 98.3 милиони денари или зголемување од 16,9 % во однос на 2020 година.



Уделот на реосигурувачи во 2021 година изнесува 14,58 % од вкупно исплатените штети.



Година	Бруто ликвидирани штети	Удел на реосигурувачи на штети	% (удел на ре/лик.штети)
2012	3.013.479	227.414	7,55%
2013	2.959.002	266.050	8,99%
2014	3.052.865	508.035	16,64%
2015	3.183.672	530.442	16,66%
2016	3.605.910	856.697	23,76%
2017	3.577.641	561.783	15,70%
2018	3.918.508	516.696	13,19%
2019	4.030.943	539.347	13,38%
2020	4.005.500	581.963	14,53%
2021	4.664.269	680.234	14,58%



## Ликвидирани и резервирани штети

Ликвидирани и резервирани штети за 2021 година	Ликвидирани штети		Резервирани штети		Резервир/ Ликвидира
	Во 000 денари	Структура	Во 000 денари	Структура	Учество
Осигурување од незгода	434.079	9,31	58.969	1,93	14%
Здравствено осигурување	211.276	4,53	18.572	0,61	9%
Осигурување на моторни возила - каско	507.183	10,87	156.007	5,10	31%
Шински возила - каско	0	0,00	0	0,00	0%
Осигурување на воздухоплови - каско	0	0,00	492.041	16,08	0%
Осигурување на пловни објекти - каско	0	0,00	350	0,01	0%
Осигурување на стока во превоз - карго	10.678	0,23	7.489	0,24	70%
Осиг. на имот од пожар и природни непогоди	123.308	2,64	189.192	6,18	153%
Останати осигурувања на имот	586.542	12,58	82.897	2,71	14%
Ос. од одговорност од употреба на моторни возила	2.102.152	45,07	1.909.122	62,40	91%
Осиг. од одговорност од употреба на воздухоплови	14.530	0,31	9.947	0,33	68%
Осиг. од одговорност од употреба на пловни објекти	0	0,00	10	0,00	0%
Општо осигурување од одговорност	18.831	0,40	37.214	1,22	198%
Осигурување на кредити	3.753	0,08	1.151	0,04	31%
Осигурување на гаранции	0	0,00	0	0,00	0%
Осигурување од финансиски загуби	16.581	0,36	984	0,03	6%
Осигурување на правна заштита	0	0,00	0	0,00	0%
Осигурување од туристичка помош	40.278	0,86	22.592	0,74	56%
<b>Вкупно неживотно</b>	<b>4.069.191</b>	<b>87,24</b>	<b>2.986.537</b>	<b>97,61</b>	<b>73%</b>
<b>Животно осигурување</b>	<b>595.078</b>	<b>12,76</b>	<b>73.072</b>	<b>2,39</b>	<b>12%</b>
<b>ВКУПНО</b>	<b>4.664.269</b>	<b>100,00</b>	<b>3.059.609</b>	<b>100,00</b>	<b>66%</b>

Ликвидираните штети бележат зголемување од 16,45%, резервираниите штети бележат зголемување од 3,87% во 2021 година споредба со 2020 година. Учеството на резервирани штети во однос на ликвидираните во 2020 година изнесува 73,54%, додека во 2021 година изнесува 65,60%.



Профил на осигурителните компании во Република С. Македонија

1. Македонија VIG	стр.18
2. Триглав АД	стр.19
3. Евроинс Осигурување	стр.20
4. Сава Осигурување	стр.21
5. Винер VIG	стр.22
6. Еуролинк Осигурување	стр.23
7. Граве неживот	стр.24
8. Уника Осигурување	стр.25
9. Осигурителна Полиса	стр.26
10. Халк Осигурување	стр.27
11. Кроација неживотно осигурување	стр.28
12. Кроација осигурување живот	стр.29
13. Граве Осигурување живот	стр.30
14. Винер Осигурување живот	стр.31
15. Уника Осигурување живот	стр.32
16. Триглав Осигурување живот	стр.33

Претседател на Управен одбор

Бошко Андов

Управен одбор

Бошко Андов  
Ристо Секуловски  
Весна Ѓорчева

Надзорен одбор

Габор Лехел  
Филип Бардас  
Реинхард Гојер  
Андреја Јофифовски

Дата на регистрација: 05.09.1999

Дата на основање: 01.03.1945

Структура на акционерски капитал

Домашен	Странски
5,74%	94,26%

Број на работници: 149

Број на подружници: 14

Полисирана премија  
во 000 денари

2019	2020	2021
927.978	862.860	911.313

Ликвидирани штети  
во 000 денари

2019	2020	2021
283.584	355.665	362.360

Вид: Акционерско друштво

Адреса: Ул. 11 октомври бр.25  
1000 Скопје

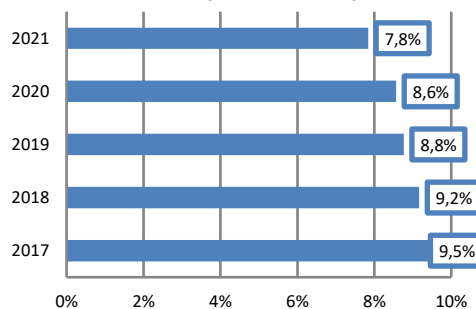
Телефон: +3892 3 250 500

Факс: +3892 3 250 710

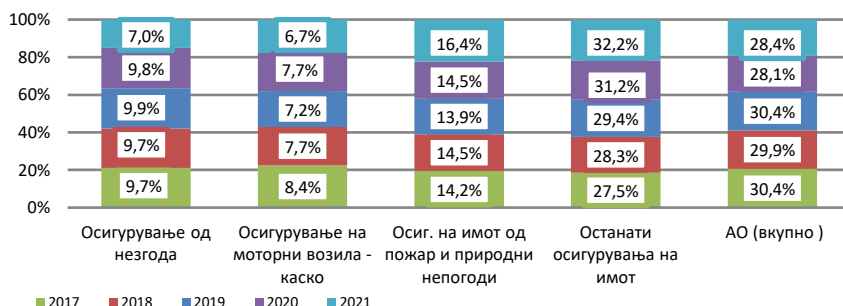
Web site: [www.insumak.mk](http://www.insumak.mk)

E-mail: [info@insumak.mk](mailto:info@insumak.mk)

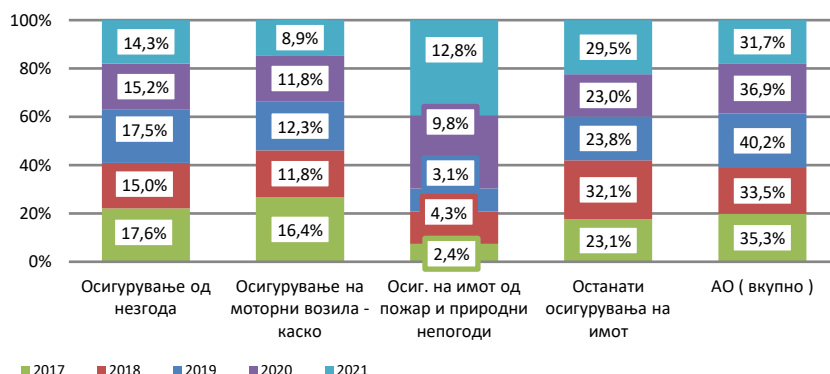
Удел во вкупниот пазар



Учество на класи на осигурување во премија





Учество на класи на осигурување во штети










Премија и штети по класи  
за 2021 година

	Премија		Штети	
	Во 000 денари	Структура	Во 000 денари	Структура
Осигурување од незгода	63.619	7,0%	51.727	14,3%
Осигурување на моторни возила - каско	60.822	6,7%	32.175	8,9%
Осигурување на имот од пожари и други непогоди	149.445	16,4%	46.262	12,8%
Останати осигурувања на имот	293.491	32,2%	106.845	29,5%
Осиг. од одговорност од употреба на моторни возила	259.017	28,4%	114.912	31,7%
Останати класи	84.919	9,3%	10.139	2,8%
<b>Вкупно неживотно</b>	<b>911.313</b>	<b>100,0%</b>	<b>362.360</b>	<b>100,0%</b>
<b>Животно осигурување</b>	<b>0</b>	<b>0,0%</b>	<b>0</b>	<b>0,0%</b>
<b>ВКУПНО</b>	<b>911.313</b>	<b>100,0%</b>	<b>362.360</b>	<b>100,0%</b>

**Извршни директори**

-  Ѓорѓе Војновиќ
-  Војдан Јорданов

**Одбор на директори**

-  Тедо Дјекановиќ
-  Ѓорѓе Војновиќ
-  Војдан Јорданов
-  Матеј Ферлан
-  Дарко Поповски
-  Блаж Кметец
-  Ѓорѓи Јанчевски

Дата на регистрација: 09.04.1993

Дата на основање: 1968

**Структура на акционерски капитал**

Домашен	Странски
18,51%	81,49%

Број на работници: 230

Број на подружници: 39

**Полисирана премија  
во 000 денари**

2019	2020	2021
1.424.893	1.231.617	1.332.871

**Ликвидирани штети  
во 000 денари**

2019	2020	2021
610.049	559.823	570.319

Вид: Акционерско друштво

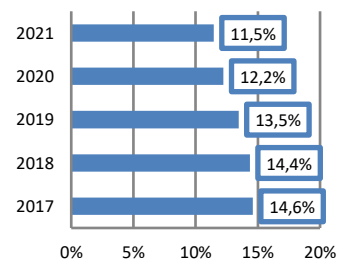
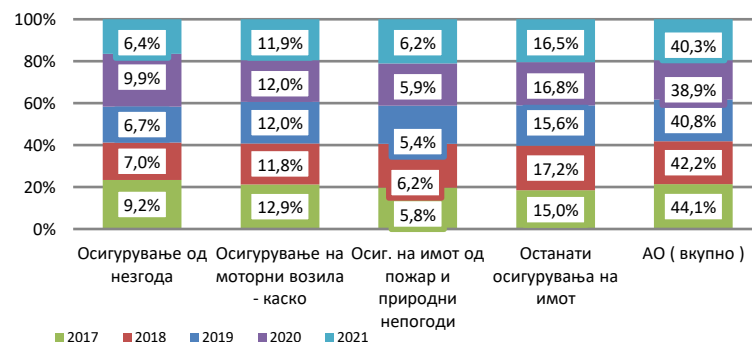
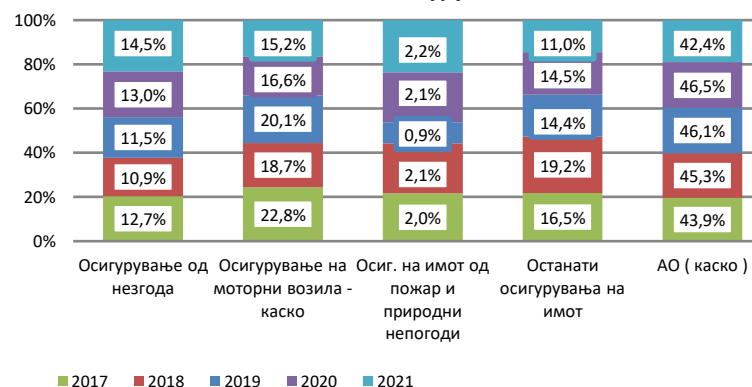
Адреса: Бул. 8-ми септември  
бр.16,1000 - Скопје

Телефон: +3892 5 102 222

Факс:

Web site: [www.triglav.mk](http://www.triglav.mk)

E-mail: [osig@triglav.mk](mailto:osig@triglav.mk)

**Удел во вкупниот пазар**

**Учество на класи на осигурување во премија**

**Учество на класи на осигурување во штети**

**Премија и штети по класи  
за 2021 година**

	Премија		Штети	
	Во 000 денари	Структура	Во 000 денари	Структура
Осигурување од незгода	85.861	6,4%	82.592	14,5%
Осигурување на моторни возила - каско	157.892	11,9%	86.888	15,2%
Осигурување на имот од пожари и други непогоди	82.929	6,2%	12.420	2,2%
Останати осигурувања на имот	220.215	16,5%	62.662	11,0%
Осиг. од одговорност од употреба на моторни возила	536.427	40,3%	241.995	42,4%
Останати класи	249.547	18,7%	83.762	14,7%
<b>Вкупно неживотно</b>	<b>1.332.871</b>	<b>100,0%</b>	<b>570.319</b>	<b>100,0%</b>
<b>Животно осигурување</b>	<b>0</b>	<b>0,0%</b>	<b>0</b>	<b>0,0%</b>
<b>ВКУПНО</b>	<b>1.332.871</b>	<b>100,0%</b>	<b>570.319</b>	<b>100,0%</b>

**Извршен директор**

Ралица Губерова

**Одбор на директори**

Велислав Милков Христов  
Зоран Милковски  
Ради Георгиев Георгиев  
Ралица Губерова

Дата на регистрација: 20.07.1995

Дата на основање: 05.06.1995

**Структура на акционерски капитал**

Домашен	Странски
0,57%	99,44%

Број на работници: 105

Број на подружници: 33

**Полисирана премија  
во 000 денари**

2019	2020	2021
813.562	726.996	807.699

**Ликвидирани штети  
во 000 денари**

2019	2020	2021
359.232	355.202	396.261

Вид: Акционерско друштво

Адреса: Бул. 8-ми септември бр.19А Скопје - 1000

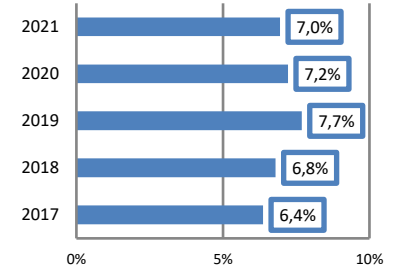
Телефон: +3892 3 228 904

Факс: +3892 3 117 194

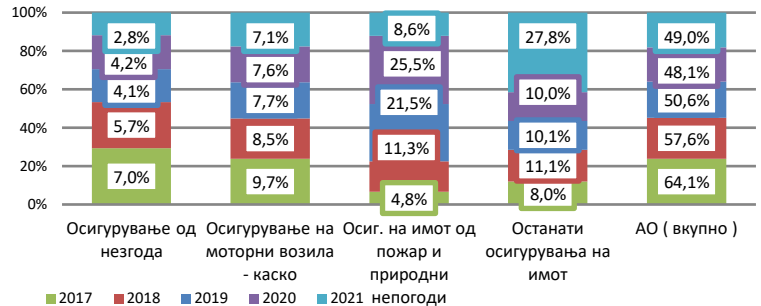
Web site: [www.euroins.com.mk](http://www.euroins.com.mk)

E-mail: [osig@euroins.com.mk](mailto:osig@euroins.com.mk)

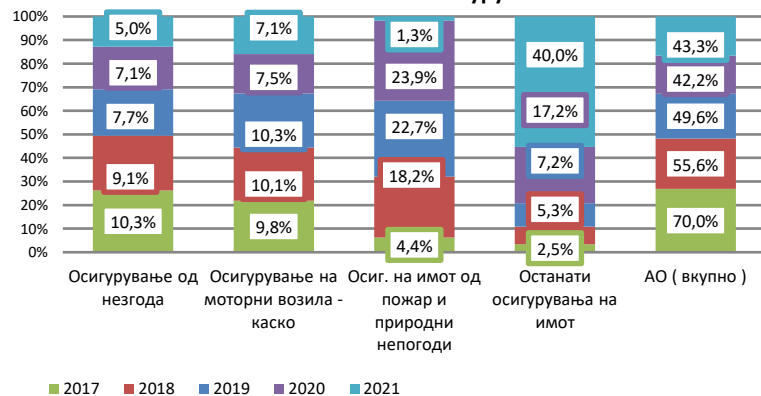
**Удел во вкупниот пазар**



**Учество на класи на осигурување во премија**



**Учество на класи на осигурување во штети**



**Премија и штети по класи  
за 2021 година**

Осигурување од незгода	22.511	2,8%	20.021	5,0%
Осигурување на моторни возила - каско	57.569	7,1%	28.208	7,1%
Осигурување на имот од пожари и други непогоди	69.679	8,6%	5.043	1,3%
Останати осигурувања на имот	224.552	27,8%	158.352	40,0%
Осиг. од одговорност од употреба на моторни возила	395.570	49,0%	171.694	43,3%
Останати класи	37.818	4,7%	12.943	3,3%
<b>Вкупно неживотно</b>	<b>807.699</b>	<b>100,0%</b>	<b>396.261</b>	<b>100,0%</b>
<b>Животно осигурување</b>	<b>0</b>	<b>0,0%</b>	<b>0</b>	<b>0,0%</b>
<b>ВКУПНО</b>	<b>807.699</b>	<b>100,0%</b>	<b>396.261</b>	<b>100,0%</b>


**Премија**


Во 000 денари	Структура
22.511	2,8%
57.569	7,1%
69.679	8,6%
224.552	27,8%
395.570	49,0%
37.818	4,7%
<b>807.699</b>	<b>100,0%</b>
<b>0</b>	<b>0,0%</b>
<b>807.699</b>	<b>100,0%</b>


**Штети**


Во 000 денари	Структура
20.021	5,0%
28.208	7,1%
5.043	1,3%
158.352	40,0%
171.694	43,3%
12.943	3,3%
<b>396.261</b>	<b>100,0%</b>
<b>0</b>	<b>0,0%</b>
<b>396.261</b>	<b>100,0%</b>


**Генерален директор**
 Ило Ристовски


**Извршен директори**
 Мелита Гугуловска


**Одбор на директори**
 Рок Мољк

 Милан Виршек

 Петер Скварча

 Ненад Јовановиќ

 Сашо Тоневски

 Ило Ристовски

 Мелита Гугуловска

Дата на регистрација: 24.01.1994

Дата на основање: 24.12.1993

**Структура на акционерски капитал**

Домашен

Странски

6,1%

93,9%

Број на работници 240

Број на подружници 52

**Полисирана премија во 000 денари**

2019	2020	2021
886.426	848.398	941.572

**Ликвидирани штети во 000 денари**

2019	2020	2021
388.464	371.767	463.288

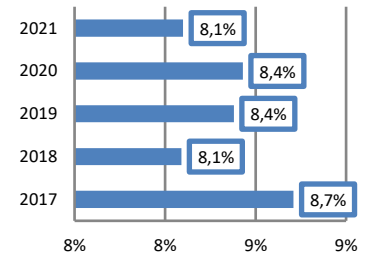
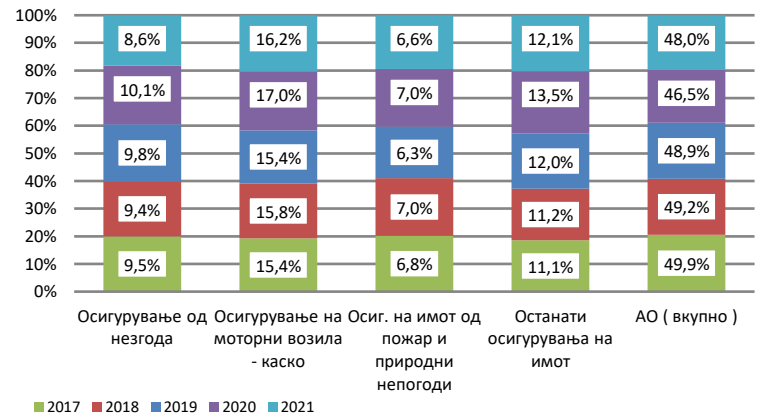
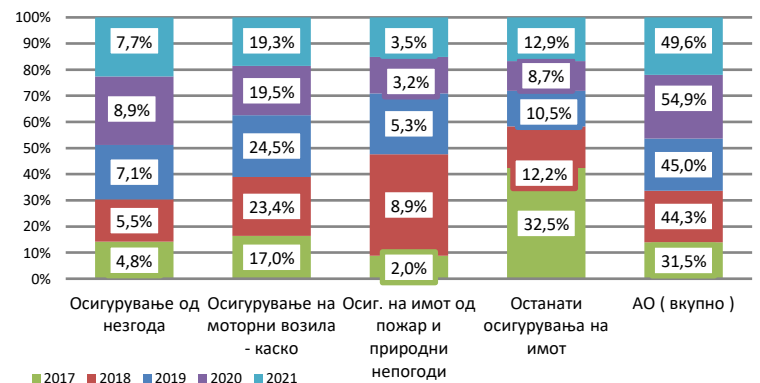
Вид: Акционерско друштво

 Адреса: Ул. Загребска 28 А  
1000 - Скопје

Телефон: +3892 5 101 500

Факс: +3892 5 101 502

 Web site: [www.sava.mk](http://www.sava.mk)

 E-mail: [contact@sava.mk](mailto:contact@sava.mk)
**Удел во вкупниот пазар**

**Учество на класи на осигурување во премија**

**Учество на класи на осигурување во штети**

**Премија и штети по класи за 2021 година**

	Премија		Штети	
	Во 000 денари	Структура	Во 000 денари	Структура
Осигурување од незгода	81.238	8,6%	35.519	7,7%
Осигурување на моторни возила - каско	152.921	16,2%	89.356	19,3%
Осигурување на имот од пожари и други непогоди	61.534	6,6%	16.010	3,5%
Останати осигурувања на имот	113.932	12,1%	59.593	12,9%
Осиг. од одговорност од употреба на моторни возила	451.445	48,0%	229.722	49,6%
Останати класи	80.502	8,5%	33.088	7,1%
<b>Вкупно неживотно</b>	<b>941.572</b>	<b>100,0%</b>	<b>463.288</b>	<b>100,0%</b>
<b>Животно осигурување</b>	<b>0</b>	<b>0,0%</b>	<b>0</b>	<b>0,0%</b>
<b>ВКУПНО</b>	<b>941.572</b>	<b>100,0%</b>	<b>463.288</b>	<b>100,0%</b>

### Генерален директор

Проф. Д-р Зоран Нарашанов

### Управен одбор

Проф. Д-р Зоран Нарашанов  
М-р Дејан Михајлов  
Насер Зенку  
Ана Серафимова

### Надзорен одбор

Габор Лехел  
Зоран Димов  
Филип Бардас  
Климе Попоски

Дата на регистрација: 08.11.2002

Дата на основање: 24.10.2002

### Структура на акционерски капитал

Домашен	Странски
0,00%	100,00%

Број на работници: 169

Број на подружници: 69

### Полисирана премија во 000 денари

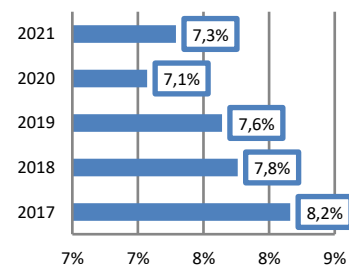
2019	2020	2021
808.989	712.129	848.348

### Ликвидирани штети во 000 денари

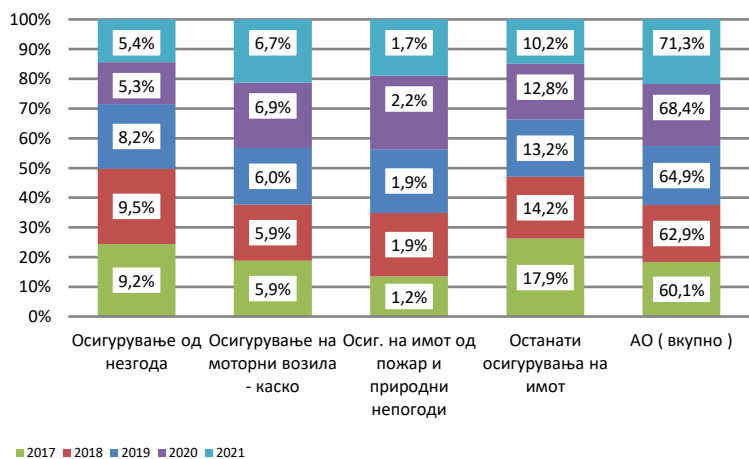
2019	2020	2021
355.837	327.208	341.223

Вид:	Акционерско друштво
Адреса:	Бул. Борис Трајковски бр.62,1000 Скопје
Телефон:	+3892 3 231 631
Факс:	+3892 3 231 632
Web site:	<a href="http://www.winner.mk">www.winner.mk</a>
E-mail:	<a href="mailto:winner@winner.mk">winner@winner.mk</a>

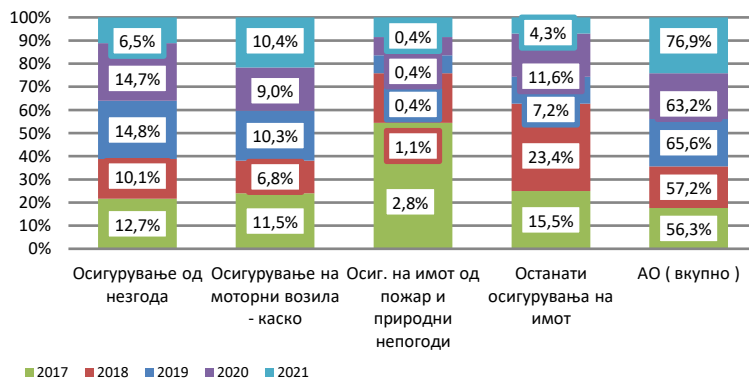
### Удел во вкупниот пазар



### Учество на класи на осигурување во премија



### Учество на класи на осигурување во штети



### Премија и штети по класи за 2021 година

	Премија		Штети	
	Во 000 денари	Структура	Во 000 денари	Структура
Осигурување од незгода	46.006	5,4%	22.214	6,5%
Осигурување на моторни возила - каско	56.487	6,7%	35.301	10,4%
Осигурување на имот од пожари и други непогоди	14.231	1,7%	1.496	0,4%
Останати осигурувања на имот	86.540	10,2%	14.721	4,3%
Осиг. од одговорност од употреба на моторни возила	605.325	71,3%	262.426	76,9%
Останати класи	39.759	4,7%	5.065	1,5%
<b>Вкупно неживотно</b>	<b>848.348</b>	<b>100,0%</b>	<b>341.223</b>	<b>100,0%</b>
<b>Животно осигурување</b>	<b>0</b>	<b>0,0%</b>	<b>0</b>	<b>0,0%</b>
<b>ВКУПНО</b>	<b>848.348</b>	<b>100,0%</b>	<b>341.223</b>	<b>100,0%</b>

**Претседател на Управен одбор**

✚ М-р Марија Томеска

**Управен одбор**

✚ М-р Марија Томеска  
✚ Херман Зип  
✚ Ирена Велкоска Спиrowsка  
✚ Д-р Маја Богдановска Стојаноска  
✚ М-р Цветко Делев

**Надзорен одбор**

✚ М-р Клаус Шајтегел  
✚ М-р Гералд Гростенбергер  
✚ Д-р Отмар Едерер

Дата на регистрација: 21.11.2002

Дата на основање: 26.07.2002

**Структура на акционерски капитал**

Домашен	Странски
0,00%	100,00%

Број на работници 215

Број на подружници 42

**Полисирана премија  
во 000 денари**

<b>2019</b>	<b>2020</b>	<b>2021</b>
1.013.069	963.579	1.124.298

**Ликвидирани штети  
во 000 денари**

<b>2019</b>	<b>2020</b>	<b>2021</b>
387.659	373.301	362.048

Вид: Акционерско друштво

Адреса: Ул. Пиринска бр. 23  
1000 - Скопје

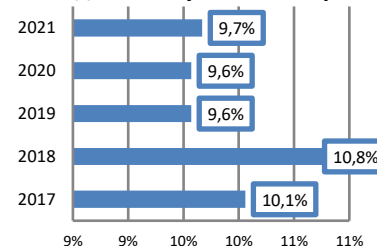
Телефон: +3892 3 289 301

Факс: +3892 3 231 625

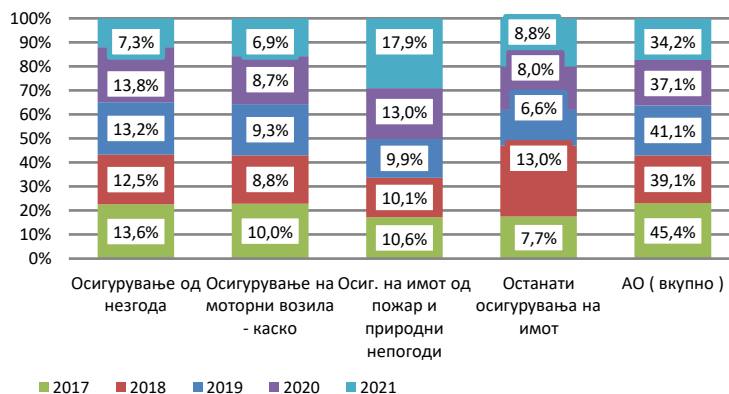
Web site: [www.eurolink.com.mk](http://www.eurolink.com.mk)

E-mail: [eurolink@eurolink.com.mk](mailto:eurolink@eurolink.com.mk)

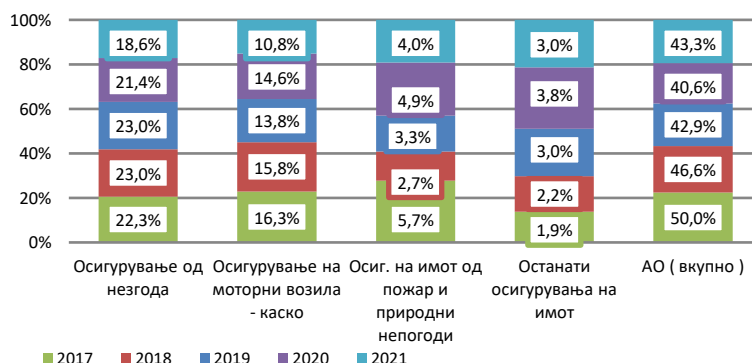
**Удел во вкупниот пазар**



**Учество на класи на осигурување во премија**



**Учество на класи на осигурување во штети**



**Премија и штети по класи  
за 2021 година**

	Премија		Штети	
	Во 000 денари	Структура	Во 000 денари	Структура
Осигурување од незгода	81.661	7,3%	67.297	18,6%
Осигурување на патнички возила - каско	77.567	6,9%	38.981	10,8%
Осигурување на имот од пожари и други непогоди	200.840	17,9%	14.310	4,0%
Останати осигурувања на имот	99.100	8,8%	10.670	3,0%
Осиг. од одговорност од употреба на моторни возила	384.668	34,2%	156.833	43,3%
Останати класи	280.462	24,9%	73.957	20,4%
<b>Вкупно неживотно</b>	<b>1.124.298</b>	<b>100,0%</b>	<b>362.048</b>	<b>100,0%</b>
<b>Животно осигурување</b>	<b>0</b>	<b>0,0%</b>	<b>0</b>	<b>0,0%</b>
<b>ВКУПНО</b>	<b>1.124.298</b>	<b>100,0%</b>	<b>362.048</b>	<b>100,0%</b>



**Генерален директор**

Марко Миќиќ

**Управен одбор**

Марко Миќиќ  
Селаудин Имами  
Елизабета Божиновска

**Надзорен одбор**

Отмар Едерер  
Христоф Цетл  
Ранко Ковачевиќ

Дата на регистрација: 18.03.2003

Дата на основање: 08.03.2003

**Структура на акционерски капитал**

Домашен	Странски
0,00%	100,00%

Број на работници: 78

Број на подружници: 18

**Полисирана премија  
во 000 денари**

2019	2020	2021
362.079	266.816	317.968

**Ликвидирани штети  
во 000 денари**

2019	2020	2021
195.768	150.457	142.144

Вид: Акционерско друштво

Адреса: Ул. Пиринска 23.,1-1-5  
1000 - Скопје

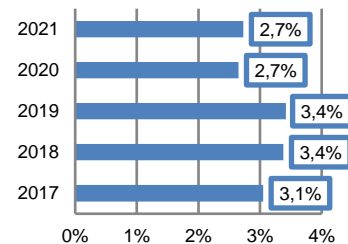
Телефон: +3892 3 215 515

Факс: +3892 3 215 517

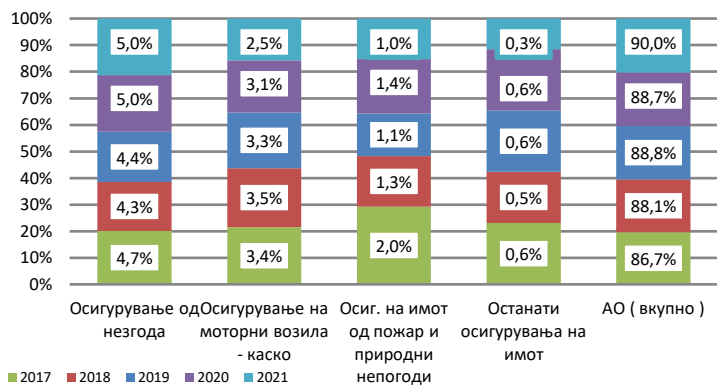
Web site: [www.grawe.mk](http://www.grawe.mk)

E-mail: [info@grawe.mk](mailto:info@grawe.mk)

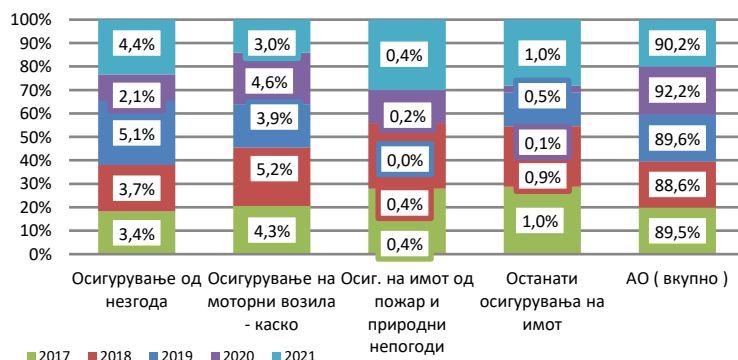
**Удел во вкупниот пазар**



**Учество на класи на осигурување во премија**




**Учество на класи на осигурување во штети**









**Премија и штети по класи  
за 2021 година**

Осигурување од незгода	15.758	5,0%	6.212	4,4%
Осигурување на моторни возила - каско	7.870	2,5%	4.201	3,0%
Осигурување на имот од пожари и други непогоди	3.300	1,0%	608	0,4%
Останати осигурувања на имот	1.105	0,3%	1.390	1,0%
Осиг. од одговорност од употреба на моторни возила	286.078	90,0%	128.272	90,2%
Останати класи	3.857	1,2%	1.461	1,0%
<b>Вкупно неживотно</b>	<b>317.968</b>	<b>100,0%</b>	<b>142.144</b>	<b>100,0%</b>
<b>Животно осигурување</b>	<b>0</b>	<b>0,0%</b>	<b>0</b>	<b>0,0%</b>
<b>ВКУПНО</b>	<b>317.968</b>	<b>100,0%</b>	<b>142.144</b>	<b>100,0%</b>

	Премија		Штети	
	Во 000 денари	Структура	Во 000 денари	Структура
Осигурување од незгода	15.758	5,0%	6.212	4,4%
Осигурување на моторни возила - каско	7.870	2,5%	4.201	3,0%
Осигурување на имот од пожари и други непогоди	3.300	1,0%	608	0,4%
Останати осигурувања на имот	1.105	0,3%	1.390	1,0%
Осиг. од одговорност од употреба на моторни возила	286.078	90,0%	128.272	90,2%
Останати класи	3.857	1,2%	1.461	1,0%
<b>Вкупно неживотно</b>	<b>317.968</b>	<b>100,0%</b>	<b>142.144</b>	<b>100,0%</b>
<b>Животно осигурување</b>	<b>0</b>	<b>0,0%</b>	<b>0</b>	<b>0,0%</b>
<b>ВКУПНО</b>	<b>317.968</b>	<b>100,0%</b>	<b>142.144</b>	<b>100,0%</b>

**Генерален директор**  
 Дритон Азизи

**Управен одбор**  
 Дритон Азизи  
 Борче Богески

**Надзорен одбор**  
 Авни Понари  
 Алма Тотокоци  
 Арбен Чаволи  
 Гералд Муелер

Дата на регистрација: 14.09.2004

Дата на основање: 30.08.2004

**Структура на акционерски капитал**

Домашен	Странски
0,00%	100,00%

Број на работници: 130

Број на подружници: 45

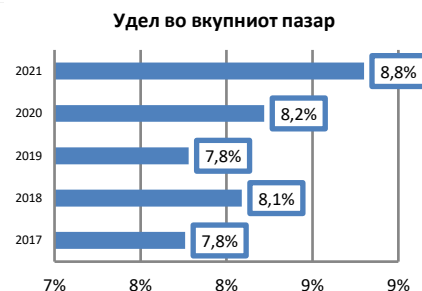
**Полисирана премија во 000 денари**

<b>2019</b>	<b>2020</b>	<b>2021</b>
823.176	827.544	1.023.456

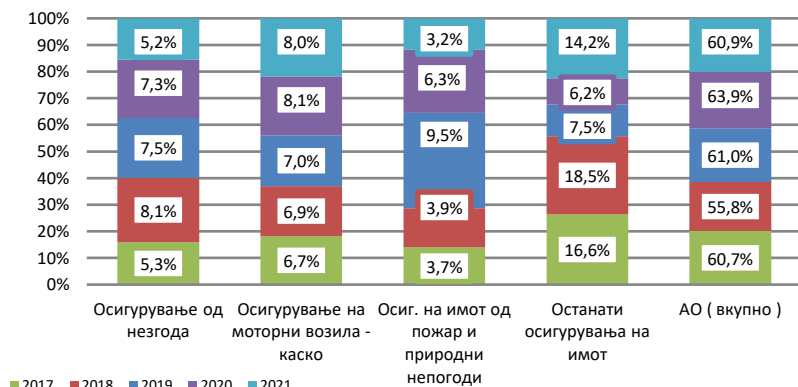
**Ликвидирани штети во 000 денари**

<b>2019</b>	<b>2020</b>	<b>2021</b>
350.801	317.529	408.486

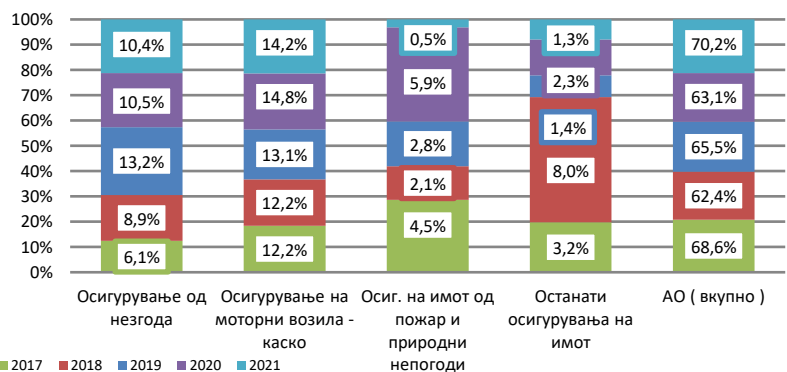
Вид:	Акционерско друштво
Адреса:	Бул.Илинден бр.1, 1000 - Скопје
Телефон:	+3892 3 288 800
Факс:	+3892 3 215 128
Web site:	<a href="http://www.uniqa.mk">www.uniqa.mk</a>
E-mail:	<a href="mailto:info@uniqa.mk">info@uniqa.mk</a>



**Учество на класи на осигурување во премија**



**Учество на класи на осигурување во штети**



**Премија и штети по класи за 2021 година**

	Премија		Штети	
	Во 000 денари	Структура	Во 000 денари	Структура
Осигурување од незгода	53.182	5,2%	42.676	10,4%
Осигурување на патнички возила - каско	82.112	8,0%	57.819	14,2%
Осигурување на имот од пожари и други непогоди	32.257	3,2%	1.987	0,5%
Останати осигурувања на имот	145.442	14,2%	5.226	1,3%
Осиг. од одговорност од употреба на моторни возила	623.730	60,9%	286.567	70,2%
Останати класи	86.733	8,5%	14.211	3,5%
<b>Вкупно неживотно</b>	<b>1.023.456</b>	<b>100,0%</b>	<b>408.486</b>	<b>100,0%</b>
<b>Животно осигурување</b>	<b>0</b>	<b>0,0%</b>	<b>0</b>	<b>0,0%</b>
<b>ВКУПНО</b>	<b>1.023.456</b>	<b>100,0%</b>	<b>408.486</b>	<b>100,0%</b>



### Генерален директор

Владимир Тошевски

### Одбор на директори

Виктор Влашки  
Доне Таневски  
Розета Димитровска  
Стеван Томовски  
Владимир Тошевски

Дата на регистрација: 09.05.2005

Дата на основање: 09.05.2005

### Структура на акционерски капитал

Домашен	Странски
95,56%	4,44%

Број на работници: 143

Број на подружници: 40

### Полисирана премија во 000 денари

2019	2020	2021
710.064	602.980	658.248

### Ликвидирани штети во 000 денари

2019	2020	2021
290.619	259.828	260.854

Вид: Акционерско друштво

Адреса: Бул. Свети Климент  
Охридски бр.26,  
1000 - Скопје

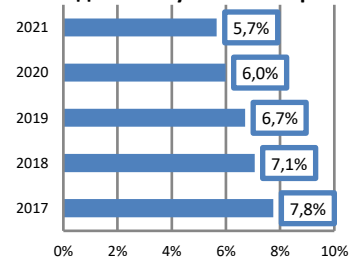
Телефон: +3892 3 244 600

Факс: +3892 3 290 789

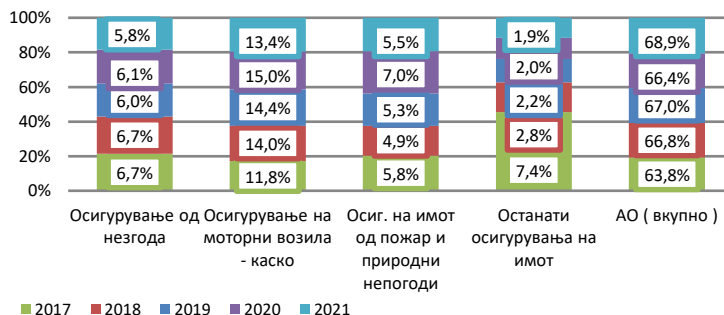
Web site: [www.ospol.mk](http://www.ospol.mk)

E-mail: [info@ospol.mk](mailto:info@ospol.mk)

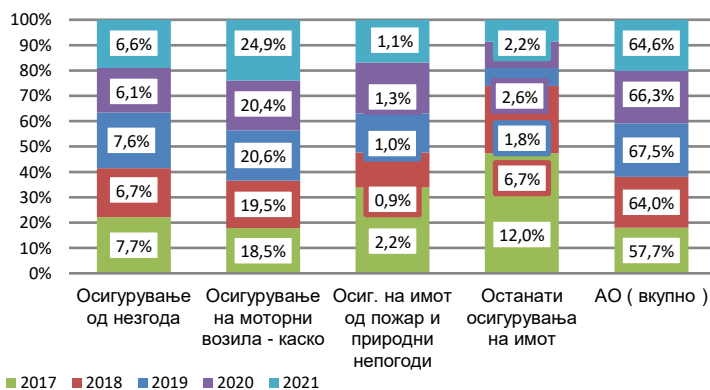
### Удел во вкупниот пазар



### Учество на класи на осигурување во премија



### Учество на класи на осигурување на штети



### Премија и штети по класи за 2021 година

Осигурување од незгода	38.112	5,8%	16.968	6,6%
Осигурување на моторни возила - каско	88.559	13,4%	65.063	24,9%
Осигурување на имот од пожари и други непогоди	36.198	5,5%	2.770	1,1%
Останати осигурувања на имот	12.461	1,9%	5.783	2,2%
Осиг. од одговорност од употреба на моторни возила	453.458	68,9%	168.628	64,6%
Останати класи	29.460	4,5%	1.642	0,6%
<b>Вкупно неживотно</b>	<b>658.248</b>	<b>100,0%</b>	<b>260.854</b>	<b>100,0%</b>
<b>Животно осигурување</b>	<b>0</b>	<b>0,0%</b>	<b>0</b>	<b>0,0%</b>
<b>ВКУПНО</b>	<b>658.248</b>	<b>100,0%</b>	<b>260.854</b>	<b>100,0%</b>

### Премија

Во 000 денари

Структура

### Штети

Во 000 денари

Структура

### Извршни директори

- Суат Инан
- Славчо Таушанов

### Одбор на директори

- Суат Инан
- Славчо Таушанов
- Филиз Авукат
- Беркан Имери
- Ибрахим Окан Чаглар
- Џунејт Ејин
- Али Џебеџи

Дата на регистрација: 08.05.2007

Дата на основање: 26.04.2007

### Структура на акционерски капитал

Домашен	Странски
0,00%	100,00%

Број на работници: 151

Број на подружници: 44

### Полисирана премија во 000 денари

2019	2020	2021
523.287	821.730	991.893

### Ликвидирани штети во 000 денари

2019	2020	2021
253.639	305.935	511.927

Вид: Акционерско друштво

Адреса: Ул. Мајка Тереза бр.1/2, Скопје

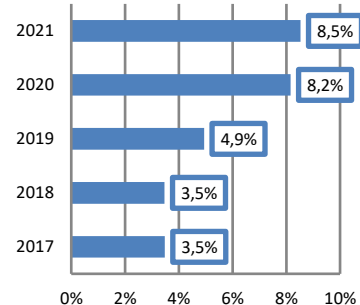
Телефон: +3892 3 122 385

Факс: +3892 3 215 780

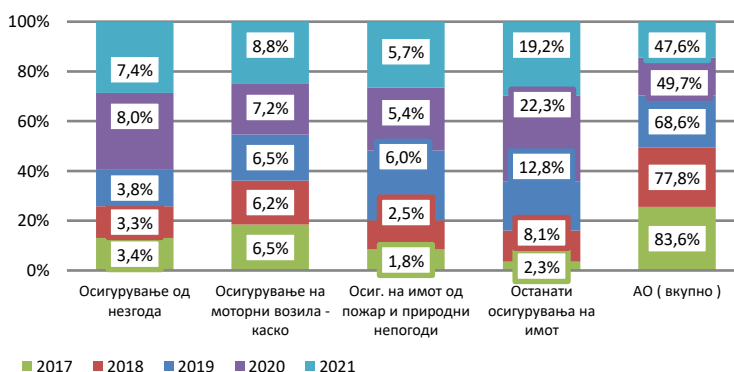
Web site: [www.halkinsurance.com.mk](http://www.halkinsurance.com.mk)

E-mail: [info@halkinsurance.com.mk](mailto:info@halkinsurance.com.mk)

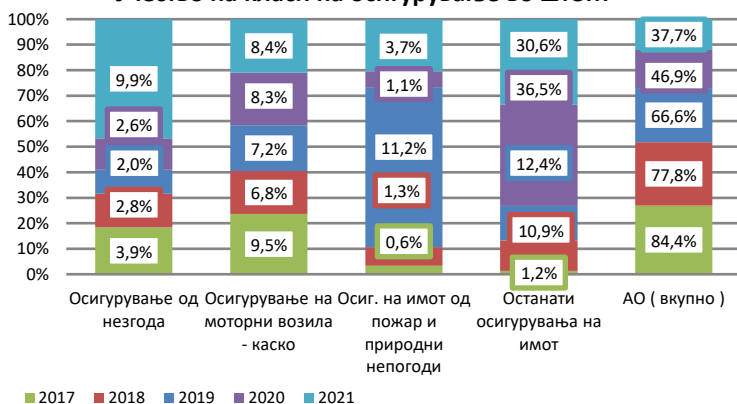
### Удел во вкупниот пазар



### Учество на класи на осигурување во премија



### Учество на класи на осигурување во штети



### Премија и штети по класи за 2021 година

	Премија		Штети	
	Во 000 денари	Структура	Во 000 денари	Структура
Осигурување од незгода	73.836	7,4%	50.798	9,9%
Осигурување на моторни возила - каско	87.529	8,8%	43.155	8,4%
Осигурување на имот од пожари и други непогоди	56.171	5,7%	18.807	3,7%
Останати осигурувања на имот	190.826	19,2%	156.706	30,6%
Осиг. од одговорност од употреба на моторни возила	471.770	47,6%	193.076	37,7%
Останати класи	111.761	11,3%	49.385	9,7%
<b>Вкупно неживотно</b>	<b>991.893</b>	<b>100,0%</b>	<b>511.927</b>	<b>100,0%</b>
<b>Животно осигурување</b>	<b>0</b>	<b>0,0%</b>	<b>0</b>	<b>0,0%</b>
<b>ВКУПНО</b>	<b>991.893</b>	<b>100,0%</b>	<b>511.927</b>	<b>100,0%</b>

**Генерален директор**

Александар Манев

**Одбор на директори**

Роберт Вучковиќ  
Александар Манев  
Анте Гавран  
Габриела Кулебанова

Дата на регистрација: 06.05.2009

Дата на основање: 08.04.2009

**Структура на акционерски капитал**

Домашен	Странски
8,25%	91,75%

Број на работници: 134

Број на подружници: 20

**Полисирана премија  
во 000 денари**

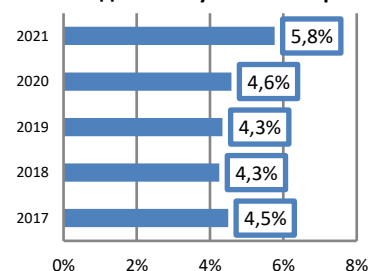
2019	2020	2021
459.102	460.756	670.262

**Ликвидирани штети  
во 000 денари**

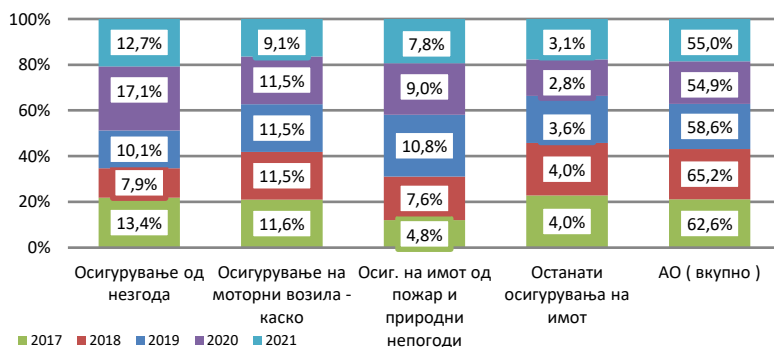
2019	2020	2021
208.084	191.894	250.281

Вид: Акционерско друштво  
Адреса: Ул. Костурски херои бр.38, 1000 - Скопје  
Телефон: +3892 3 251 150  
Факс: +3892 3 251 111  
Web site: [www.crosig.mk](http://www.crosig.mk)  
E-mail: [contact@crosig.mk](mailto:contact@crosig.mk)

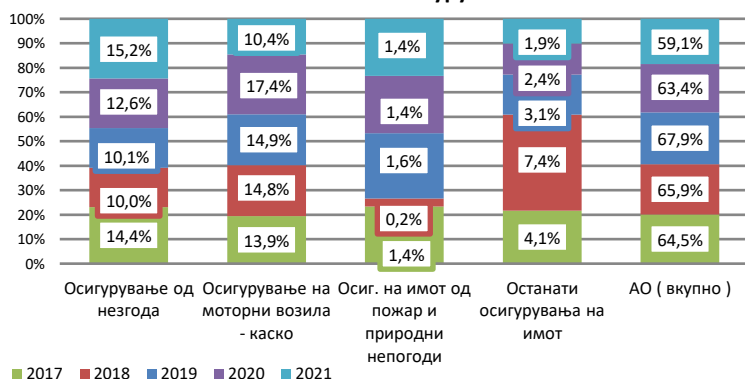
**Удел во вкупниот пазар**



**Учество на класи на осигурување во премија**







**Учество на класи на осигурување во штети**



**Премија и штети по класи  
за 2021 година**

	Премија		Штети	
	Во 000 денари	Структура	Во 000 денари	Структура
Осигурување од незгода	85.316	12,7%	38.055	15,2%
Осигурување на моторни возила - каско	60.960	9,1%	26.036	10,4%
Осигурување на имот од пожари и други непогоди	52.001	7,8%	3.595	1,4%
Останати осигурувања на имот	20.679	3,1%	4.594	1,9%
Осиг. од одговорност од употреба на моторни возила	368.797	55,0%	148.027	59,1%
Останати класи	82.509	12,3%	29.974	12,0%
<b>Вкупно неживотно</b>	<b>670.262</b>	<b>100,0%</b>	<b>250.281</b>	<b>100,0%</b>
<b>Животно осигурување</b>	<b>0</b>	<b>0,0%</b>	<b>0</b>	<b>0,0%</b>
<b>ВКУПНО</b>	<b>670.262</b>	<b>100,0%</b>	<b>250.281</b>	<b>100,0%</b>

**Генерален директор**
 Маја Станковска Костова

**Одбор на директори**
 Ванчо Бален  
 Маја Станковска Костова  
 Огњен Блажевски  
 Марило Батарило

Дата на регистрација: 10.08.2004

Дата на основање: 29.07.2004

**Структура на акционерски капитал**

Домашен	Странски
5,00%	95,00%

Број на работници: 77

Број на подружници:

**Полисирана премија  
 во 000 денари**

2019	2020	2021
805.885	654.533	688.282

**Ликвидирани штети  
 во 000 денари**

2019	2020	2021
170.247	237.695	293.461

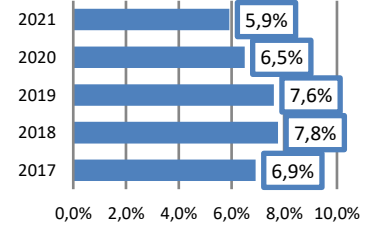
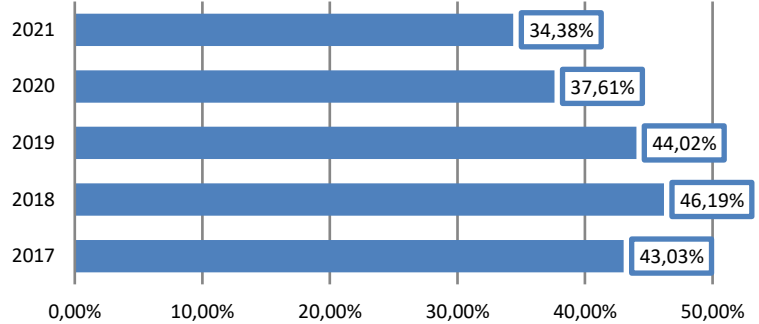
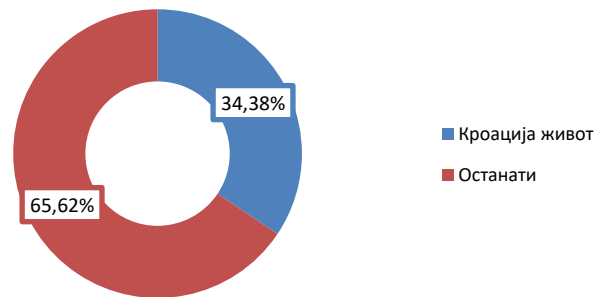
Вид: Акционерско друштво

 Адреса: Ул.Костурски Херои бр.  
 38, 1000 - Скопје

Телефон: +3892 3 215 883





Факс:

 Web site: [www.cro.mk](http://www.cro.mk)

 E-mail: [contact@cro.mk](mailto:contact@cro.mk)
**Удел во вкупниот пазар**

**Удел во пазарот на осигурување на живот**

**Удел во пазарот на осигурување на живот**

**Премија и штети по класи  
 за 2021 година**

	Премија		Штети	
	Во 000 денари	Структура	Во 000 денари	Структура
Животно осигурување	688.282	100,0%	293.461	100,0%
Вкупно неживотно	-	-	-	-
<b>Животно осигурување</b>	<b>688.282</b>	<b>100,0%</b>	<b>293.461</b>	<b>100,0%</b>
<b>ВКУПНО</b>	<b>688.282</b>	<b>100,0%</b>	<b>293.461</b>	<b>100,0%</b>

**Извршен директор**
 Зоран Стојановски

**Одбор на директори**
 Гинтер Пухтлер  
 Христоф Цетл  
 Ранко Ковачевиќ  
 Зоран Стојановски

Дата на регистрација: 01.02.2007

Дата на основање: 01.02.2007

**Структура на акционерски капитал**

Домашен	Странски
0,00%	100,00%

Број на работници: 17

Број на подружници:

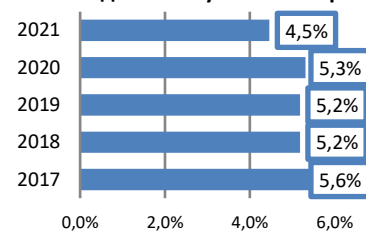
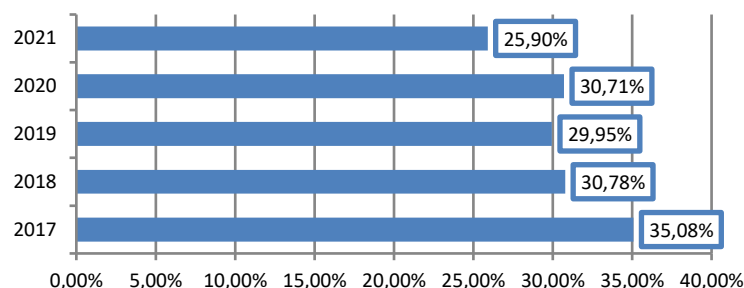
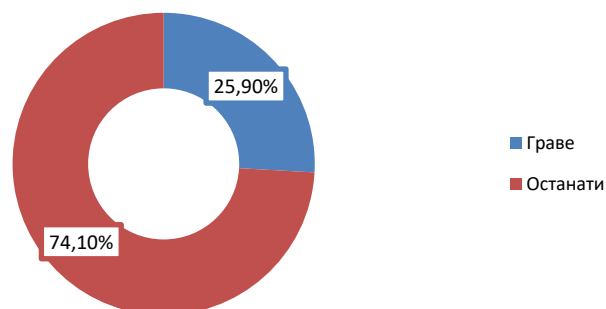
**Полисирана премија  
во 000 денари**

2019	2020	2021
548.376	534.483	518.447

**Ликвидирани штети  
во 000 денари**

2019	2020	2021
126.319	130.927	165.401

Вид:	Акционерско друштво
Адреса:	Ул.Пиринска бр.23,1-1-6 1000 - Скопје
Телефон:	+3892 3 109 673
Факс:	+3892 3 118 855
Web site:	<a href="http://www.grawe.mk">www.grawe.mk</a>
E-mail:	<a href="mailto:office.skopje@grawe.at">office.skopje@grawe.at</a>

**Удел во вкупниот пазар**

**Удел во пазарот на осигурување на живот**

**Удел во пазарот на осигурување на живот**

**Премија и штети по класи  
за 2021 година**

	Премија		Штети	
	Во 000 денари	Структура	Во 000 денари	Структура
Животно осигурување	518.447	100,0%	165.401	100,0%
Вкупно неживотно	-	-	-	-
<b>Животно осигурување</b>	<b>518.447</b>	<b>100,0%</b>	<b>165.401</b>	<b>100,0%</b>
<b>ВКУПНО</b>	<b>518.447</b>	<b>100,0%</b>	<b>165.401</b>	<b>100,0%</b>

**Претседател на Управен одбор**

Дарко Дедик

**Управен одбор**

Бернд Ахац  
Мартин Теов

**Надзорен одбор**

Габор Лехел  
Јохан Гиртл  
Викторија Јовановска

Дата на регистрација: 28.01.2011

Дата на основање: 11.01.2011

**Структура на акционерски капитал**

Домашен	Странски
0,00%	100,00%

Број на работници: 27

Број на подружници:

**Полисирана премија  
во 000 денари**

2019	2020	2021
291.559	305.663	348.206

**Ликвидирани штети  
во 000 денари**

2019	2020	2021
35.716	32.820	76.591

**Премија и штети по класи  
за 2021 година**

Животно осигурување

Вкупно неживотно

Животно осигурување

ВКУПНО

Вид: Акционерско друштво

Адреса: Ул.11 октомври бр.25  
кат 8ми,  
1000 -Скопје

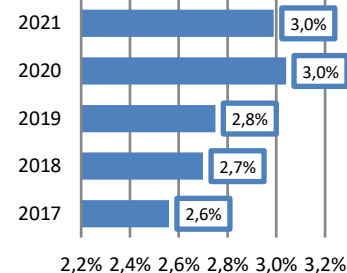
Телефон: +3892 3114 333

Факс:

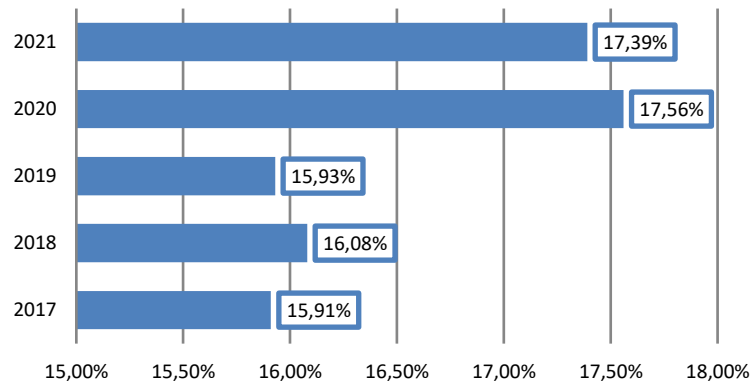
Web site: [www.winnerlife.mk](http://www.winnerlife.mk)

E-mail: [life@winnerlife.mk](mailto:life@winnerlife.mk)

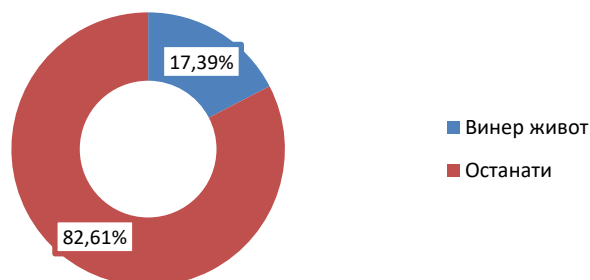
**Удел во вкупниот пазар**



**Удел во пазар на осигурување на живот**



**Удел во пазарот на осигурување на живот**



	Премија		Штети	
	Во 000 денари	Структура	Во 000 денари	Структура
Животно осигурување	348.206	100,0%	76.591	100,0%
Вкупно неживотно	-	-	-	-
<b>Животно осигурување</b>	<b>348.206</b>	<b>100,0%</b>	<b>76.591</b>	<b>100,0%</b>
<b>ВКУПНО</b>	<b>348.206</b>	<b>100,0%</b>	<b>76.591</b>	<b>100,0%</b>



**Претседател на Управен Одбор**

Александра Шкемби Антовска

**Управен одбор**

Александра Шкемби Антовска

Агрон Таири

Аднан Емровски

**Надзорен одбор**

Авни Понари

Гералд Муелер

Елвис Понари

Едвин Хоџај

Дата на регистрација: 29.06.2011

Дата на основање: 29.06.2011

**Структура на акционерски капитал**

Домашен	Странски
---------	----------

0,00%	100,00%
-------	---------

Број на работници: 21

Број на подружници: 4

**Полисирана премија  
во 000 денари**

2019	2020	2021
147.842	182.689	247.416

**Ликвидирани штети  
во 000 денари**

2019	2020	2021
13.572	21.687	36.792

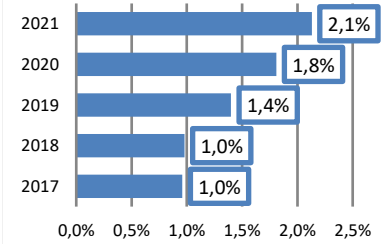
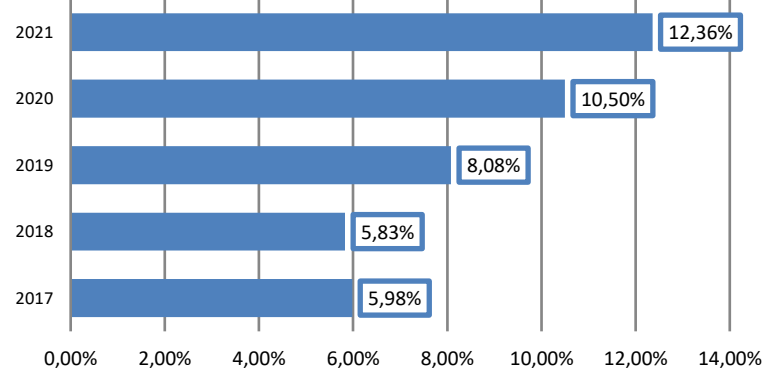
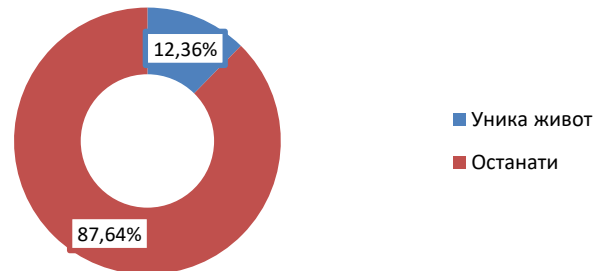
Вид: Акционерско друштво

 Адреса: Бул.Илинден бр.1  
1000 - Скопје

Телефон: +3892 3 288 820

Факс: +3892 3 215 128

 Web site: [www.uniqa.mk](http://www.uniqa.mk)

 E-mail: [uniqalifeinfo@uniqa.mk](mailto:uniqalifeinfo@uniqa.mk)
**Удел во вкупниот пазар**

**Удел во пазарот на осигурување на живот**

**Удел во пазарот на осигурување на живот**

**Премија и штети по класи  
за 2021 година**

	Премија		Штети	
	Во 000 денари	Структура	Во 000 денари	Структура
Животно осигурување	247.416	100,0%	36.792	100,0%
Вкупно неживотно	-	-	-	-
<b>Животно осигурување</b>	<b>247.416</b>	<b>100,0%</b>	<b>36.792</b>	<b>100,0%</b>
<b>ВКУПНО</b>	<b>247.416</b>	<b>100,0%</b>	<b>36.792</b>	<b>100,0%</b>

**Извршен директор**

Вилма Учета Дузлевска

**Одбор на директори**

Тедо Дјекановиќ

Ѓорѓи Јанчевски

Иван Сотошек

Владимир Мишо Чеплак

Дата на регистрација: 04.08.2017

Дата на основање: 25.08.2017

**Структура на акционерски капитал**

Домашен	Странски
20,00%	80,00%

Број на работници: 38

Број на подружници: 1

**Полисирана премија  
во 000 денари**

2019	2020	2021
37.127	63.137	199.423

**Ликвидирани штети  
во 000 денари**

2019	2020	2021
1.354	13.762	22.833

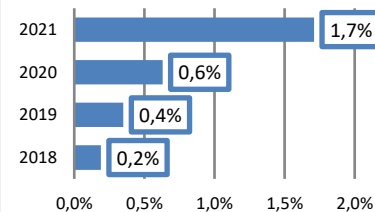
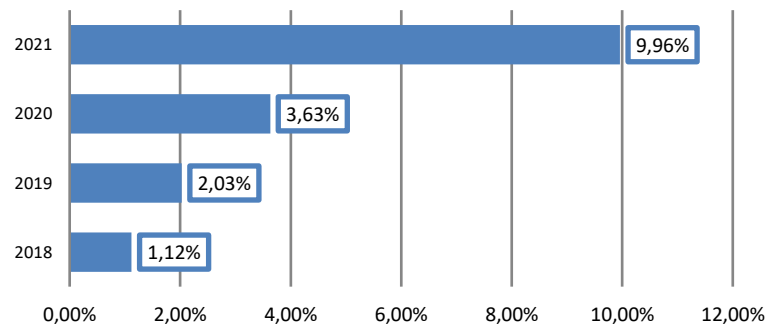
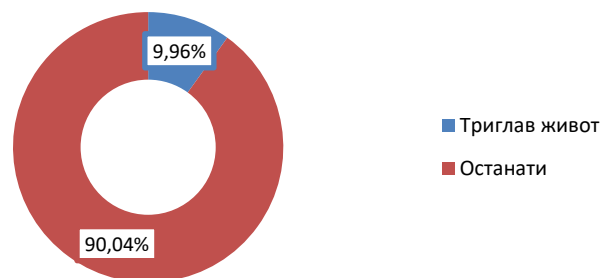
Вид: Акционерско друштво

 Адреса: 8-ми септември бр.18  
1000 - Скопје

Телефон: +3892 5 102 201

Факс:

 Web site: [www.triglavzivot.mk](http://www.triglavzivot.mk)

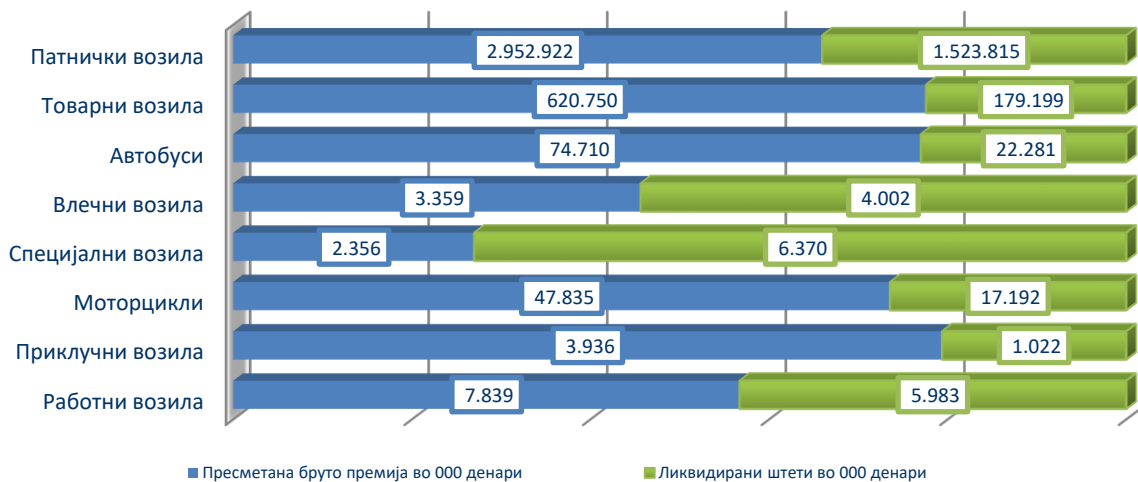
 E-mail: [info@triglavzivot.mk](mailto:info@triglavzivot.mk)
**Удел во вкупниот пазар**

**Удел во пазарот на осигурување на живот**

**Удел во пазарот на осигурување на живот**

**Премија и штети по класи  
за 2021 година**

	Премија		Штети	
	Во 000 денари	Структура	Во 000 денари	Структура
Животно осигурување	199.423	100,0%	22.833	100,0%
Вкупно неживотно	-	-	-	-
<b>Животно осигурување</b>	<b>199.423</b>	<b>100,0%</b>	<b>22.833</b>	<b>100,0%</b>
<b>ВКУПНО</b>	<b>199.423</b>	<b>100,0%</b>	<b>22.833</b>	<b>100,0%</b>

## Задолжително осигурување<sup>5</sup>

Премиски Групи	Број на осигурувања	Бруто премија во 000 денари	Број на штети	Ликвидирани штети во 000 денари	Индекс 5:3	Структура		Структура	
						кол.3	кол.5	кол.2	кол.4
1	2	3	4	5	6	7	8	9	10
Патнички автомобили	540.627	2.952.922	24.618	1.523.815	51,6	79,5	86,6	83,0	86,4
Товарни возила	56.169	620.750	3.177	179.199	28,9	16,7	10,2	8,6	11,1
Автобуси	3.501	74.710	246	22.281	29,8	2,0	1,3	0,5	0,9
Влечни возила	4.500	3.359	53	4.002	119,1	0,1	0,2	0,7	0,2
Специјални возила	798	2.356	51	6.370	270,4	0,1	0,4	0,1	0,2
Моторцикли	30.569	47.835	226	17.192	36,9	1,3	1,0	4,7	0,8
Приклучни возила	11.929	3.936	14	1.022	26,0	0,1	0,1	1,8	0,0
Работни возила	2.015	7.839	118	5.983	76,3	0,2	0,3	0,3	0,4
Возила <sup>1</sup>	-	-	-	-	-	-	-	-	-
Возила <sup>2</sup>	-	-	-	-	-	-	-	-	-
Пробни таблци	998	431	2	663	153,8	0,0	0,0	0,2	0,0
Возила <sup>3</sup>	-	-	-	-	-	-	-	-	-
Возила <sup>4</sup>	201	1.456	-	-	-	0,0	0,0	0,0	0,0
<i>Вкупно</i>	<b>651.307</b>	<b>3.715.594</b>	<b>28.505</b>	<b>1.760.527</b>	<b>47,38</b>	<b>100,00</b>	<b>100,00</b>	<b>100,00</b>	<b>100,00</b>

Задолжително осигурување во премија и штети во 000 денари



<sup>1</sup> За време на пробни возења и престој во складишта

<sup>2</sup> За време на доопремување на сопствени оски (пер акс)

<sup>3</sup> За време на поправка во автомеханичарски и авторемонтни работилници и во работилници за перење и подмачкување

<sup>4</sup> Со посебни регистарски ознаки кои се во промет на територија на РСМ

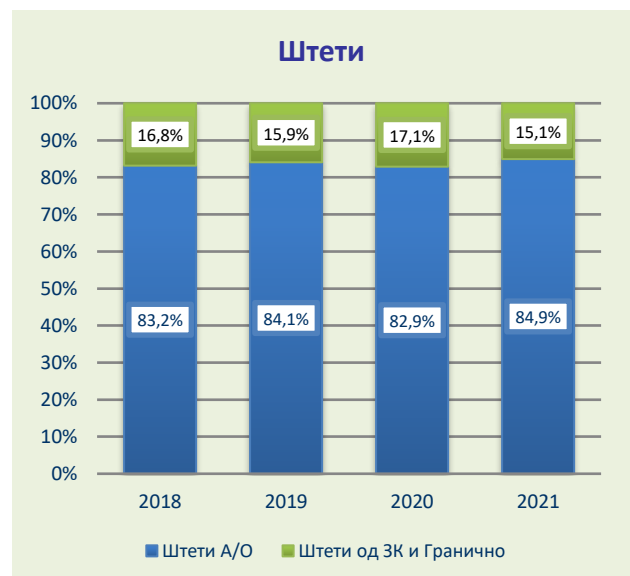
<sup>5</sup> Задолжително осигурување и ликвидирани штети без ЦМР

## Статистика на осигурување зелена карта и гранично осигурување

Премиска група	Број на осигурувања	Пресметана бруто премија во 000 денари	Број на штети	Вкупно ликвидирани штети во 000 денари	Индекс 4:2	Индекс 5:3
1	2	3	4	5	6	7
Патнички автомобили	173.659	742.103	438	113.852	0,3	15,3
Товарни возила	9.367	144.903	676	175.596	7,2	121,2
Автобуси	889	13.877	38	8.770	4,3	63,2
Влечни возила	15	172	-	-	0,0	0,0
Специјални возила	95	515	-	-	0,0	0,0
Моторцикли	1.754	3.113	3	672	0,2	21,6
Приклучни возила	8.104	41.960	34	9.051	0,4	21,6
Работни возила	18	91	-	-	0,0	0,0
Гранично осигурување	23.035	81.651	30	4.451	0,1	5,5
<b>Вкупно</b>	<b>216.936</b>	<b>1.028.385</b>	<b>1.219</b>	<b>312.392</b>	<b>0,6</b>	<b>30,4</b>

### ЗК и ГР по компанија

Осигурително друштво	Број на осигурувања	Пресметана бруто премија во 000 денари	Број на штети	Вкупно ликвидирани штети во 000 денари	Структура	
					кол.3	кол.5
1	2	3	4	5	6	7
Македонија VIG	10.291	50.277	66	13.232	4,9	4,2
Триглав	23.783	123.886	227	60.222	12,0	19,3
Евроинс	29.269	118.311	79	16.770	11,5	5,4
Сава	20.812	102.806	164	51.114	10,0	16,4
Винер VIG	23.423	108.307	96	16.389	10,5	5,2
Еуролинк	16.823	79.576	67	25.466	7,7	8,2
Граве неживот	12.141	55.737	60	10.277	5,4	3,3
Уника	28.780	131.590	140	31.238	12,8	10,0
Осигурителна Полиса	18.348	91.303	119	26.012	8,9	8,3
Халк	19.178	97.670	119	33.083	9,5	10,6
Кроација неживот	14.088	68.922	82	28.589	6,7	9,2
<b>Вкупно</b>	<b>216.936</b>	<b>1.028.385</b>	<b>1.219</b>	<b>312.392</b>	<b>100,00</b>	<b>100,00</b>



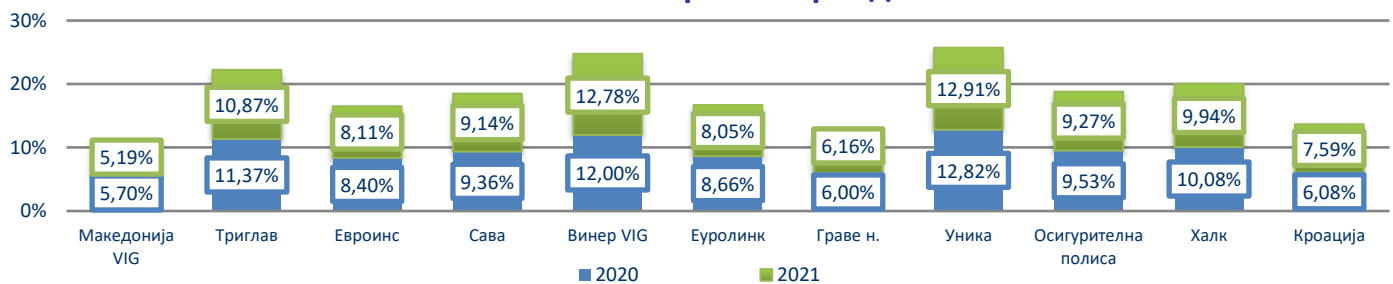
## Гарантен Фонд

Работата на Гарантниот фонд во 2021 година се темелеше на Законот за задолжително осигурување во сообраќајот (Службен весник на Р.С.М. 88/05), Правилник за формирање и користење на Гарантниот фонд (од 18.04.2006 година) и Упатството за водење на евиденција и начин на исплата на средствата од Гарантниот фонд (од 29.05.2006 година и 25.12.2007 година).

### 1. Гарантен фонд – удели на 31.12.2021

Осигурително друштво	Полисирана премија <sup>6</sup>	Удел во Гарантен фонд	Удел во Гарантен фонд
Македонија VIG	249.398.022	5,19	9.596.889
Триглав	522.101.898	10,87	20.090.591
Евроинс	389.552.878	8,11	14.990.077
Сава	438.927.833	9,14	16.890.036
Винер VIG	613.950.463	12,78	23.624.943
Еуролинк	386.556.796	8,05	14.874.787
Граве неживот	295.813.113	6,16	11.382.951
Уника	620.265.581	12,91	23.867.951
Осигурителна Полиса	445.425.587	9,27	17.140.071
Халк	477.804.245	9,94	18.386.008
Кроација неживот	364.777.011	7,59	14.036.696
<b>Вкупно</b>	<b>4.804.573.427</b>	<b>100,00</b>	<b>184.881.000</b>

### % Учество во Гарантен фонд



Согласно Одлука на Управниот одбор извршена е нова распределба на средствата во Гарантниот фонд во висина од 3.000.000 милиони евра односно 184.881.000 денари според процентуалното учество на секоја осигурителна компанија во вкупно полисираната премија за сите задолжителни осигурувања.

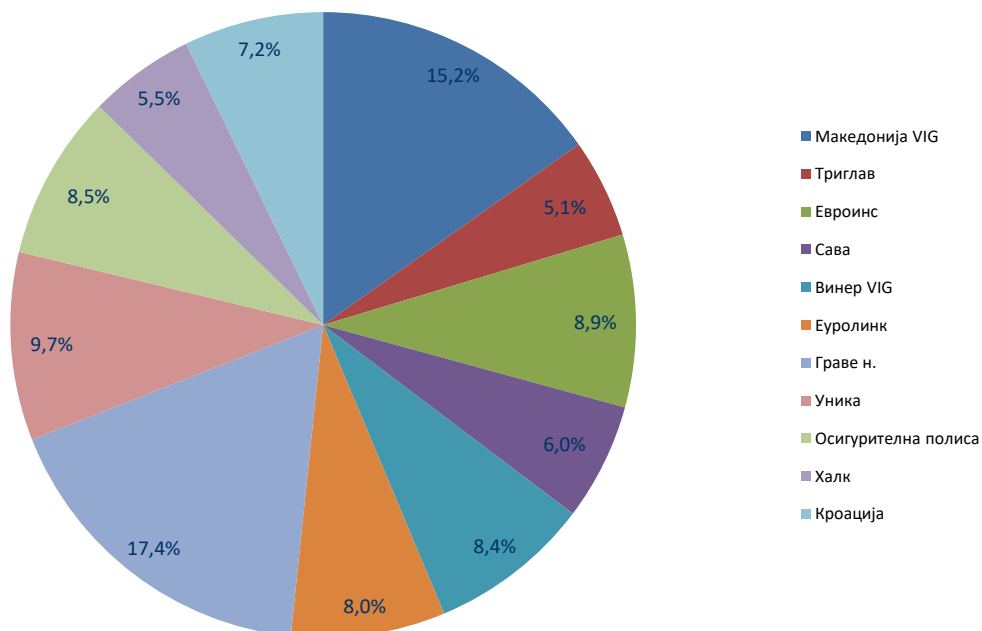
<sup>6</sup> Вкупно полисирана премија 01.01 - 31.12.2021 година за сите задолжителни осигурувања врз основа на податоци доставени од осигурителните компании

## 2. Гарантен фонд – штети на 31.12.2021

Во 2021 година се пријавени 747 штети, што е намалување од 2,86% во споредба со 2020 година. За рефундирање во 2020 година, осигурителните друштва доставија 769 штети од кои 766 (99,61%) се прифатени. Во 2021 година просечно исплатена штета изнесува 195,154 денари, и во споредба со 2020 година е зголемена и изнесува 2,67%.

Осигурително друштво	Број на пријавени штети	Број на прифатени штети	Прифатени штети <sup>7</sup>
	2021 година	2021 година	во 000 денари
Македонија VIG	72	72	22.930.548
Триглав	55	55	7.717.449
Евроинс	76	76	13.434.796
Сава	54	54	9.118.078
Винер VIG	98	98	12.640.043
Еуролинк	57	57	12.017.755
Граве неживот	62	60	26.192.870
Уника	84	83	14.660.411
Осигурителна Полиса	67	67	12.884.540
Халк	70	69	8.263.430
Кроација неживот	52	52	10.871.382
<b>Вкупно</b>	<b>747</b>	<b>743</b>	<b>150.731.302</b>

Структура на прифатени штети за рефундација



<sup>7</sup> Прифатени штети во Гарантен фонд ( штети + надомест за обработка на истата )

## Рекапитулација на средства во Гарантен фонд во 2020 и 2021 година

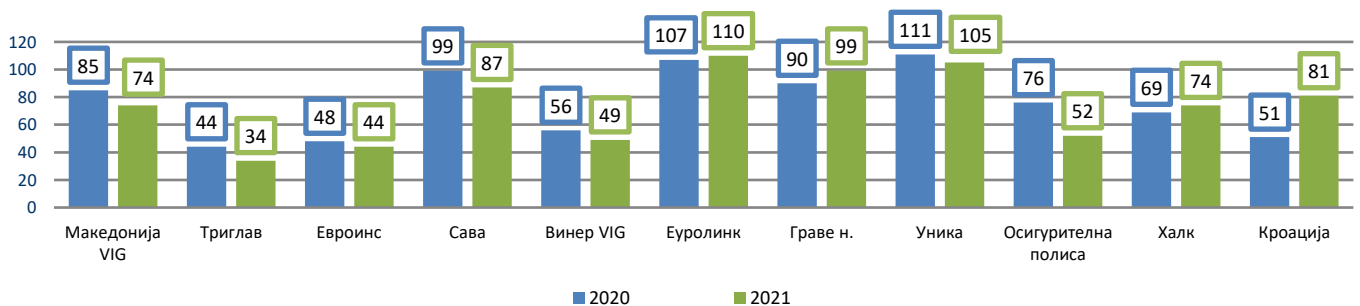
Осигурително друштво	Учество во Гарантен фонд за штети во денари		Исплата од Гарантен фонд во денари		Разлика во денари	
	2021	2020	2021	2020	2021	2020
Македонија VIG	7.917.652	8.552.503	22.930.548	13.501.141	(15.012.896)	(4.948.638)
Триглав	16.620.431	17.339.169	7.717.449	16.859.620	8.902.982	479.549
Евроинс	12.181.136	12.379.409	13.434.796	13.868.570	(1.253.660)	(1.489.161)
Сава	13.795.435	13.734.576	9.118.078	9.925.620	4.677.357	3.808.956
Винер VIG	18.638.769	17.198.753	12.640.043	14.006.902	5.998.726	3.191.851
Еуролинк	12.174.477	12.858.272	12.017.755	24.956.512	156.722	(12.098.240)
Граве неживот	9.509.439	8.947.878	26.192.870	15.430.719	(16.683.431)	(6.482.841)
Уника	19.649.835	17.322.429	14.660.411	10.558.427	4.989.424	6.764.002
Осигурителна полиса	14.013.887	14.356.425	12.884.540	8.933.826	1.129.347	5.422.599
Халк	15.388.425	14.355.516	8.263.430	7.267.395	7.124.995	7.088.121
Кроација	10.841.816	8.554.578	10.871.382	10.290.777	(29.566)	(1.736.199)
<b>Вкупно</b>	<b>150.731.302</b>	<b>145.599.509</b>	<b>150.731.302</b>	<b>145.599.509</b>	<b>0</b>	<b>0</b>

## Преглед на резервирани штети во Гарантен фонд во 2020 и 2021 година

Осигурително друштво	Број на резервирани штети		Резервирани штети во 000 мкд	
	31.12.2021	31.12.2020	31.12.2021	31.12.2020
Македонија VIG	74	85	12.080.436	23.487.651
Триглав	34	44	6.486.273	4.697.373
Евроинс	44	48	10.760.108	13.886.796
Сава	87	99	18.282.031	18.412.282
Винер VIG	49	56	20.618.752	15.407.974
Еуролинк	110	107	33.482.742	32.232.170
Граве неживот	99	90	25.618.851	24.726.964
Уника	105	111	12.962.314	15.207.260
Осигурителна полиса	52	76	7.021.717	14.174.764
Халк	74	69	14.155.316	12.090.644
Кроација	81	51	20.059.848	15.326.991
<b>Вкупно</b>	<b>809</b>	<b>836</b>	<b>181.528.388</b>	<b>189.650.869</b>

Бидејќи заклучно со 31.12.2021 година постојат настанати, а се уште непријавени штети од неосигурени и непознати возила во Гарантниот фонд, во согласност со актуарските стандарди се проценува вкупната резерва на штетите од Гарантниот Фонд во износ од 319.136.544 мкд што е зголемување на резервата за 137.608.156 мкд (75,8% од резервата за пријавени и резервирани штети).

## Број на резервирани штети



## Кореспондентски договори

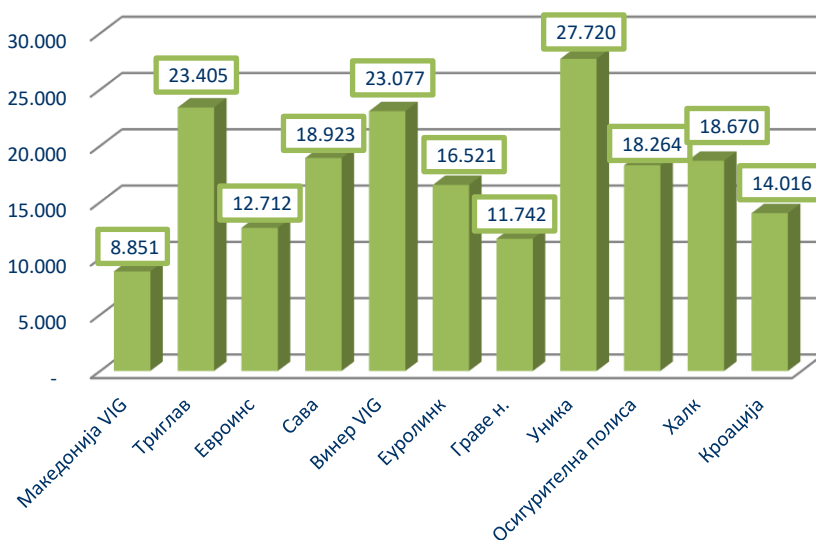
Осигурително друштво	До 31.12.2021	за 2021
Македонија VIG	475	13
Триглав	204	11
Евроинс	17	-
Сава	325	1
Винер VIG	319	18
Еуролинк	122	2
Граве неживот	27	4
Уника	81	2
Осигурителна полиса	35	2
Халк	42	1
Кроација	20	-
<b>Вкупно</b>	<b>1.667</b>	<b>54</b>

Најголем број од овие договори се еднострани, односно за обработка на штети кои странските осигуреници ќе ги причинат во Република С.Македонија, што фактички значи реализација на IV Смерница на членките од Европската Унија. Меѓутоа, заради олеснување на работата на членките при ликвидација на штети во странство, потребно е истите во консултација со Бирото, да се ангажираат на склучување на договори за обработка на штети што наши осигуреници ќе ги причинат во странските земји. Ова особено се однесува на земјите каде што нашите осигуреници најчесто патуваат.

## Издавање на зелени карти

Во 2021 година, по овластување на Бирото, се издадени 193.901 меѓународни зелени карти, што претставува зголемување од 73,09% во споредба со 2020 година, кога беа издадени 112.022 зелени карти. За да се намали злоупотребата на зелени карти, со Министерството за внатрешни работи воспоставена е тесна комуникација за контрола на зелените карти на нашите граѓани кои патуваат во странство, но и на зелените карти од странски државјани кои влегуваат на територијата на Р.С. Македонија.

Број на зелени карти по компании



Зелени карти

